



Departamento
Nacional de Planeación



Foto: Freepick

Instructivo de la Plataforma Integrada de Inversión Pública (PIIP)

Proceso de Ejecución
Subproceso Ajustes – Ajustes Sin Trámite Presupuestal ET

Instructivo de la Plataforma Integrada de Inversión Pública (PIIP).
Proceso de Ejecución - Subproceso Ajustes
Ajustes Sin Trámite Presupuestal Entidades Territoriales

Dirección General

Alexander López Maya

**Subdirección General de Inversiones,
Seguimiento y Evaluación**

Alan Guillermo Asprilla Reyes

Secretaría General

Yitcy Becerra Díaz

**Dirección de Proyectos e Información
para la Inversión Pública**

Jorge Antonio Cuenca Osorio

Subdirección de Proyectos

Gina Juliana Rincón Rodríguez

Autores del documento

Dulcimar Padilla Guerrero

Coordinación editorial

Oficina Asesora de Comunicaciones del DNP

Sandra Juliana Mejía Londoño

Jefe Oficina de Comunicaciones (e)

Carmen Elisa Villamizar Camargo

Diseño y diagramación

Fotos portada y contraportada: Freepik

©Departamento Nacional de Planeación,
Noviembre 2024

Calle 26 núm. 13-19 Edificio Fonade

Teléfono: (57) 601 381 5000

Bogotá D. C., Colombia

CONTENIDO

INTRODUCCIÓN	4
DEFINICIÓN	4
REQUISITOS PARA TENER EN CUENTA	5
INGRESO A LA PLATAFORMA PIIP	5
PASO A PASO DEL SUBPROCESO DE AJUSTE SIN TRÁMITE PRESUPUESTAL.....	6
PASO 1: AJUSTE PROYECTO.....	6
Sección: Datos generales	9
Sección: Recursos	26
Sección: Recursos – Capítulo: Regionalización.....	39
Sección: Focalización.....	44
Sección: Justificación	60
Sección: Soportes.....	62
BOTÓN “VALIDAR”	64
PASO 2 – VERIFICACIÓN DE REQUISITOS:.....	65
Sección: Verificación de requisitos.....	65
Sección: Soportes.....	69
PASO 3: VIABILIDAD DEFINITIVA	74
Sección: Información general	74
Sección: Viabilidad definitiva.....	80
Sección: Soportes.....	83
PASO 4: FIRMAS Y EMISIÓN	87
Sección: Firma de usuarios responsables.....	87
CANCELAR EL AJUSTE SIN TRÁMITE PRESUPUESTAL.....	93

INTRODUCCIÓN

El presente documento forma parte de una serie de instructivos diseñados con el objetivo de orientar a los usuarios en el paso a paso del manejo de la **Plataforma Integrada de Inversión Pública (PIIP)**. De manera puntual, en este instructivo encontrará lo referente al subproceso de ajuste sin trámite presupuestal de proyectos de inversión pública.

DEFINICIÓN

El subproceso de **Ajuste**¹ se desarrolla durante la etapa de inversión, puntualmente en el proceso de *Ejecución* y tiene como objetivo la actualización de la información configurada como línea de base técnica del proyecto en el proceso de planeación, tanto para la vigencia de la ejecución como de la programación en el horizonte de vida del proyecto siempre y cuando no se afecte su alcance.

De esta manera, se han definido dos tipos de ajustes a los proyectos de inversión pública, los que no modifican el valor de la apropiación vigente denominados **ajustes sin trámite presupuestal**, del cual se hablará en este instructivo, y aquellos que afectan los montos aprobados por la instancia legislativa correspondiente, ya sea (congreso, concejo o asamblea) denominados **ajustes con trámite presupuestal**.

Como se mencionó anteriormente el ajuste no puede modificar el alcance del proyecto de inversión pública, el cual corresponde específicamente a su **objetivo general y específicos, productos y localización**.

¹ Manual de procedimientos para la gestión de proyectos de inversión pública en Colombia

REQUISITOS PARA TENER EN CUENTA

Al momento de crear el ajuste sin trámite presupuestal en la Plataforma Integrada de Inversión Pública - PIIP, se debe tener en cuenta que:

- ⊗ Los proyectos se deben encontrar en estado “En ejecución” o “Viable con recursos solicitados”
- ⊗ El proyecto no puede tener activo otro subproceso de ajuste.

INGRESO A LA PLATAFORMA PIIP

Para ingresar a la Plataforma Integrada de Inversión Pública (PIIP) las entidades territoriales deben acceder al siguiente enlace <https://piip.dnp.gov.co> desde el explorador de internet Google Chrome, para garantizar una conexión estable.

Una vez haya ingresado a la dirección web, visualizará una pantalla como la que se muestra a continuación.

Allí debe diligenciar la información del usuario: tipo de documento de identificación, número de documento de identificación y contraseña. Finalmente, dé clic en el botón “Ingresar”.

Plataforma Integrada de Inversión Pública - PIIP

DEPARTAMENTO NACIONAL DE PLANEACIÓN

Iniciar sesión

Tipo de documento de identificación *

Seleccione

Número de documento de identificación *

Número de documento de identificación

Contraseña *

Ingresar

¿Olvidó su contraseña?

* Campos requeridos

Usuarios DNP

Es importante verificar que, cada uno de los usuarios que intervendrán en el subproceso cuente con los roles asignados en la plataforma, para realizar el flujo de **Ajuste Sin**

Trámite Presupuestal ET compuesto por **4 pasos**: (1) ajustes proyecto (2) verificación de requisitos, (3) viabilidad definitiva y (4) firma y emisión.

Los **roles** que intervienen para cada uno de los pasos son los siguientes:

- **Paso 1 – Ajustes proyecto:**
 - ⊗ Formulador
- **Paso 2 - Verificación de requisitos:**
 - ⊗ Verificación de requisitos
- **Paso 3 – Viabilidad definitiva:**
 - ⊗ Viabilidad definitiva
- **Paso 4 – Firma y emisión:**
 - ⊗ Verificación de requisitos
 - ⊗ Viabilidad definitiva

PASO A PASO DEL SUBPROCESO DE AJUSTE SIN TRÁMITE PRESUPUESTAL

En los siguientes apartados se describen brevemente las acciones de cada uno de los pasos para desarrollar el ajuste sin trámite presupuestal de un proyecto de inversión pública territorial en la PIIP.

PASO 1: AJUSTE PROYECTO

1. Una vez haya ingresado a la Plataforma PIIP, visualizará la pantalla de inicio.

Para empezar el **subproceso de ajuste sin trámite presupuestal**, primero se debe crear el mismo, para lo cual con el rol **“Formulador”**, dé clic en el módulo de **“Mis procesos”**, a través de las opciones del menú ubicado en la parte izquierda de la ventana:



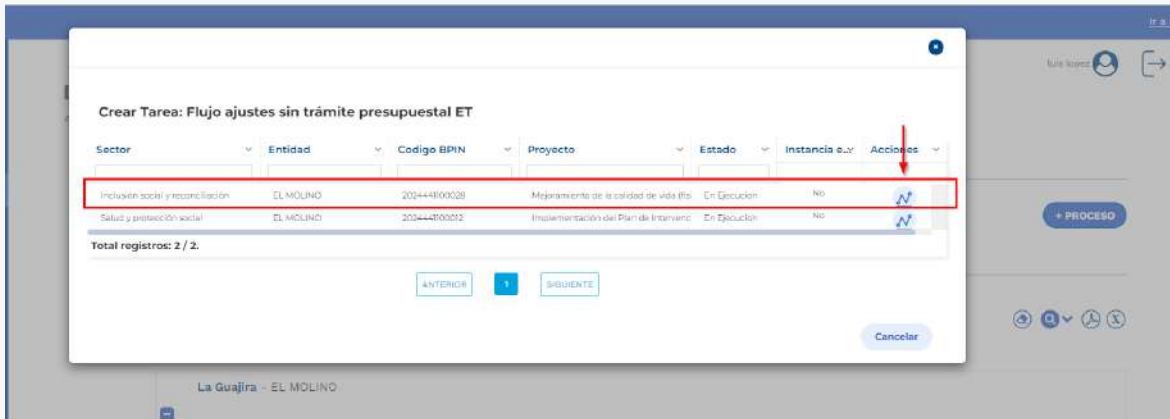
2. En la ventana ubíquese en el proceso de “Ejecución”, dé clic, y seleccione la pestaña de “Proyectos”, así verá en la parte superior derecha el botón **+ PROCESO** :



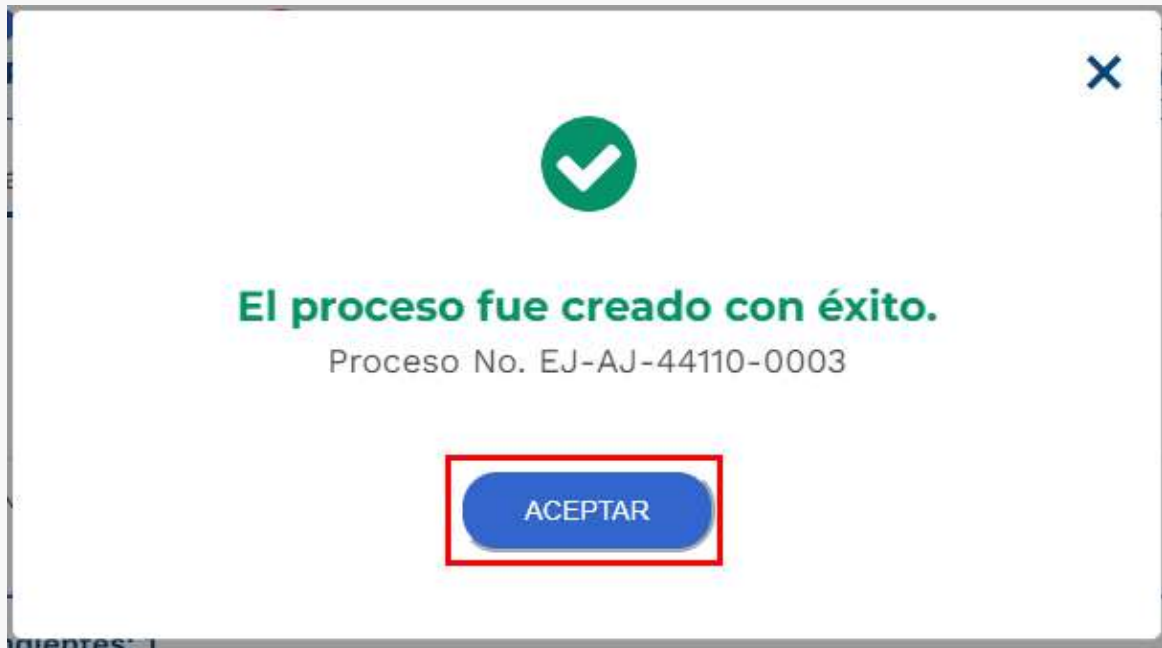
3. La plataforma despliega el menú correspondiente para la creación del ajuste en donde debe seleccionar la opción “Ajustes Sin Trámite Presupuestal ET”:



4. En la ventana emergente se observan los proyectos habilitados para la creación de un ajuste sin trámite. Una vez identificado el proyecto, de clic en la gráfica señalada en la imagen para crear la instancia:



5. La plataforma indica la creación del ajuste y el número asignado al proceso:



6. Al desplegar la ventana de la pestaña **“Proyectos”**, ubíquese en la sección Territorial y dé clic en el icono de la Entidad Territorial. Se desplegará una pestaña denominada **“Procesos pendientes”** la cual relaciona los datos de los proyectos de inversión que tienen subprocesos activos en la PIIP. Para ingresar al ajuste dé clic en el texto subrayado en azul **“Ajustes sin trámite presupuestal ET”**.



7. Dé clic en el **paso 1 – Ajustes proyecto**, para desplegar la sección de: “Datos generales”, “Recursos”, “Focalización”, “Justificación” y “Soportes”.



Sección: Datos generales

8. En la sección de “**Datos generales**”, encontrará cinco capítulos denominados “Horizonte”, “Indicadores de producto”, “Beneficiarios”, “Localizaciones” y “Observaciones generales”. Dé clic en el primer capítulo “Horizonte”:

Flujo Ajustes sin trámite presupuestal ET

Proceso: EJ-AJ-44110-0003 Fecha: 09-09-2024 16:25:36
 ID: 1031417 BPIN: 2024441100028

Nombre: Mejoramiento de la calidad de vida (física y mental) de los gerontes en condición de vulnerabilidad con el fin de mantener su capacidad funcional que permita el bienestar en la vejez en el municipio de El Molino La Guajira **Entidad:** EL MOLINO **Estado:** En Ejecución **Vigencia inicial:** 2024 **Vigencia final:** 2024 **Valor total:** \$330.000.000,00 **Valor total ajuste:** \$660.000.000,00

VER MÁS
VER MGA

DEVOLVER Ajuste proyecto ? Revisión: 0 SIGUIENTE

Datos generales Recursos Focalización Justificación Soportes Validar

Horizonte ←

Indicadores de producto

Beneficiarios

Beneficiarios totales

Activar Windows
Ve a Configuración para activar Win

- De clic en el botón **EDITAR**, diligencie el nuevo año fin del proyecto y proceda a guardar en el botón **GUARDAR**, la plataforma le indicará un mensaje informando el éxito del proceso, por lo que seleccione el botón **ACEPTAR**.

DEVOLVER Ajuste proyecto ? Revisión: 0 SIGUIENTE

Datos generales Recursos Focalización Justificación Soportes Validar

Horizonte

El proyecto se encuentra en Ejecución.
Se puede modificar únicamente el año fin, siempre y cuando se cumpla con las condiciones establecidas.

EDITAR GUARDAR

Año inicio MGA	Año fin MGA	Año inicio	Año fin
2024	2024	2024	2025

Inicio → 1 → 2 → 3 → 4 → Fin

DEVOLVER | **Ajuste proyecto** | Revisión: 0 | SIGUIENTE

Datos generales | Recursos | Focalización | Justificación | Soportes

Validar

Horizonte

El proyecto se encuentra en Ejecución.
Se puede modificar únicamente el año fin, siempre y cuando se cumpla con las condiciones establecidas.

CANCELAR | **GUARDAR**

Año inicio MCA	Año fin MCA	Año inicio	Año fin
2024	2024	2024	2024

Advertencia

Se van a modificar las vigencias registradas en el proyecto
¿Desea continuar?

CANCELAR | **ACEPTAR**

Los datos de la tabla han sido guardados con éxito

ACEPTAR

Nota: al ampliar el horizonte recuerde completar la información de la nueva vigencia agregada.

10. Dé clic en el capítulo “Indicadores de producto”:

Flujo Ajustes sin trámite presupuestal ET

Proceso: EJ-AJ-44110-0003 Fecha: 09-09-2024 16:25:36
ID: 1031417 BPIN: 2024441100028

Nombre: Mejoramiento de la calidad de vida (física y mental) de los gerontes en condición de vulnerabilidad con el fin de mantener su capacidad funcional que permita el bienestar en la vejez en el municipio de El Molino La Guajira Entidad: EL MOLINO Estado: En Ejecucion Vigencia inicial: 2024 Vigencia final: 2024 Valor total: \$330.000.000,00 Valor total ajuste: \$660.000.000,00

VER MÁS
VER MGA

Inicio → 1 → 2 → 3 → 4 → Fin

DEVOLVER | **Ajuste proyecto** | Revisión: 0 | SIGUIENTE

Datos generales | Recursos | Focalización | Justificación | Soportes

Validar

Horizonte

Indicadores de producto

Beneficiarios

Beneficiarios totales

Activar Windows
Ve a Configuración para activar Win

11. En este capítulo puede modificar la meta² del indicador de producto. Recuerde que un movimiento de las metas del proyecto puede ser consecuencia de: modificaciones en los costos del producto, modificaciones en la cantidad de beneficiarios, y en ningún caso, la meta total por producto puede quedar en 0 en su horizonte.

Para llegar hasta la meta del indicador a modificar, debe desplegar los signos **+** hasta llegar al indicador requerido, ya que la asociación de la información sigue este esquema en cascada:

→Objetivo

→Producto

→ Indicadores de producto

DEVOLVER | Ajuste proyecto | Revisión: 0 | SIGUIENTE

Datos generales | Recursos | Focalización | Justificación | Soportes | Validar

HORIZONTE

Indicadores de producto

Objetivos específicos

Objetivo 15791:
Concientizar a las familias sobre la importancia del contacto permanente con el Adulto Mayor.

Productos Objetivo 15791

Producto 24706:
Servicio de atención y protección integral al adulto mayor -

Indicadores Producto 24706

Tabla con orden numérico, de menor a mayor, según el código. *Tipo: P= Principal, S= Secundario

Código / Tipo* / Acumulativo / Indicador	Meta MGA	Meta en Firma	Meta en Ajuste	Unidad de Medida
410400800 / P / NO Adultos mayores atendidos con servicios integrales	0,0000	300,0000	300,0000	Número de adultos mayores

Activar Wind
AGREGAR INDICADOR SECUNDARIO

12. De clic en el botón **EDITAR**, diligencie la nueva meta del proyecto y digite el botón **GUARDAR**, la plataforma le indicará un mensaje informando el éxito del proceso, así que seleccione el botón **ACEPTAR**.

² Manual de Procedimientos para la Gestión de Proyectos de Inversión Pública en Colombia: https://mgaayuda.dnp.gov.co/Recursos/Manualdeprocedimientosparagestionarla_inversion_publicav2.pdf

Datos generales Recursos Focalización Justificación Soportes Validar

Tabla con orden numérico, de menor a mayor, según el código. *Tipo: P= Principal, S= Secundario

Código / Tipo* / Acumulativo / Indicador	Meta MGA	Meta en Firme	Meta en Ajuste	Unidad de Medida
410400800 / P / NO Adultos mayores atendidos con servicios integrales	0,0000	300,0000	300,0000	Número de adultos mayores

Ajuste de indicador EDITAR GUARDAR

Acumulativo
Meta en ajuste: para "Acumulativo" será igual a la suma de las metas de todas las vigencias, para "No acumulativo" será el mayor valor registrado

Vigencia	Meta MGA	Meta en Firme	Meta en Ajuste
2024	0,0000	300,0000	300,0000
2025	0,0000	0,0000	0,0000
2026	0,0000	0,0000	0,0000
2027	0,0000	0,0000	0,0000
2028	0,0000	0,0000	0,0000
Total \$	0,0000	300,0000	300,0000

AGREGAR INDICADOR SECUNDARIO *

Ajuste proyecto Revisión: 0 SIGUIENTE Validar

Datos generales Recursos Focalización Justificación Soportes

Tabla con orden numérico, de menor a mayor, según el código. *Tipo: P= Principal, S= Secundario

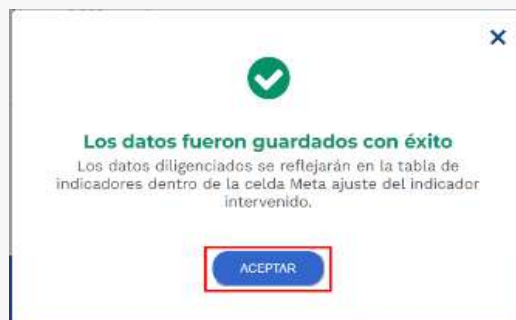
Código / Tipo* / Acumulativo / Indicador	Meta MGA	Meta en Firme	Meta en Ajuste	Unidad de Medida
410400800 / P / NO Adultos mayores atendidos con servicios integrales	0,0000	300,0000	300,0000	Número de adultos mayores

Ajuste de indicador CANCELAR GUARDAR

Acumulativo
Meta en ajuste: para "Acumulativo" será igual a la suma de las metas de todas las vigencias, para "No acumulativo" será el mayor valor registrado

Vigencia	Meta MGA	Meta en Firme	Meta en Ajuste
2024	0,0000	300,0000	300,0000
2025	0,0000	0,0000	300,0000
2026	0,0000	0,0000	300,0000
2027	0,0000	0,0000	300,0000
2028	0,0000	0,0000	300,0000
Total \$	0,0000	300,0000	300,0000

AGREGAR INDICADOR SECUNDARIO *



Nota: Recuerde que podrá especificar si el indicador de producto es acumulativo o no acumulativo en un **Ajustes sin trámite presupuestal ET**, siempre y cuando no haya finalizado la Planeación de la Ejecución del proyecto, es decir, esto no se habilitará si el proyecto ya inició el seguimiento.

Tabla con orden numérico, de menor a mayor, según el código. *Tipo: P= Principal, S= Secundario

Código / Tipo* / Acumulativo / Indicador	Meta MGA	Meta en Firme	Meta en Ajuste	Unidad de Medida
410400800 / P / NO Adultos mayores atendidos con servicios integrales	0,0000	300,0000	300,0000	Número de adultos mayores

Ajuste de indicador

Acumulativo

Meta en ajuste: para "Acumulativo" será igual a la suma de las metas de todas las vigencias, para "No acumulativo" será el mayor valor registrado

Vigencia	Meta MGA	Meta en Firme	Meta en Ajuste
2024	0,0000	300,0000	300,0000
2025	0,0000	0,0000	300,0000
2026	0,0000	0,0000	300,0000
2027	0,0000	0,0000	300,0000
2028	0,0000	0,0000	300,0000
Total \$	0,0000	300,0000	300,0000

AGREGAR INDICADOR SECUNDARIO

13. En este capítulo también puede agregar un **indicador secundario**, el sistema mostrará un recuadro con la información de los indicadores secundarios asociados al producto. Seleccione y agregue en el botón correspondiente. Para agregarlo, dé clic en el texto subrayado en azul **“Agregar indicador secundario”**:

DEVOLVER **Ajuste proyecto** Revisión: 0 SIGUIENTE

Datos generales Recursos Focalización Justificación Soportes Validar

Productos Objetivo 15791

Producto 24706:
Servicio de atención y protección integral al adulto mayor -

Indicadores Producto 24706

Tabla con orden numérico, de menor a mayor, según el código. *Tipo: P= Principal, S= Secundario

Código / Tipo* / Acumulativo / Indicador	Meta MGA	Meta en Firma	Meta en Ajuste	Unidad de Medida
410400800 / P / NO Adultos mayores atendidos con servicios integrales	0,0000	300,0000	300,0000	Número de adultos mayores

AGREGAR INDICADOR SECUNDARIO +

Nota: Recuerde que los indicadores secundarios para cada producto están definidos en el catálogo de productos de la MGA Web, y serán los que se visualicen en la plataforma.

14. Dé clic en el capítulo “Beneficiarios”. Este capítulo se compone de tres ítems, los cuales son: “Beneficiarios totales”, “Beneficiarios del producto” y “Beneficiarios por localización y característica poblacional”. Ubique el ítem a modificar y despliegue el signo + :

DEVOLVER **Ajuste proyecto** Revisión: 0 SIGUIENTE

Datos generales Recursos Focalización Justificación Soportes Validar

Inicio 1 2 3 4 Fin

Horizonte

Indicadores de producto

Beneficiarios

Beneficiarios totales +

Beneficiarios del producto +

Beneficiarios por localización y característica poblacional +

15. Despliegue el ítem **“Beneficiarios totales”** en el signo **+**. De clic en el botón **EDITAR**, diligencie la nueva información y digite el botón **GUARDAR**, la plataforma le indicará un mensaje informando el éxito del proceso, así que seleccione el botón **ACEPTAR**.

Datos generales | Recursos | Focalización | Justificación | Soportes | Validar

Horizonte

Indicadores de producto

Beneficiarios

Beneficiarios totales

Detalle beneficiarios totales

Número de personas en MGA	Número de personas en firme	Número de personas en ajuste
300	300	300

Activar Win

Datos generales | Recursos | Focalización | Justificación | Soportes | Validar

Horizonte

Indicadores de producto

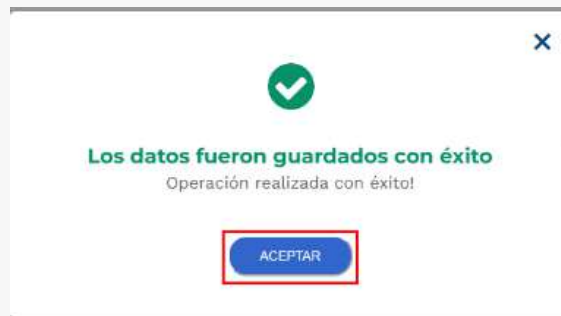
Beneficiarios

Beneficiarios totales

Detalle beneficiarios totales

Número de personas en MGA	Número de personas en firme	Número de personas en ajuste
300	300	300

Activar Win



16. Despliegue el ítem **“Beneficiarios del producto”** en el signo **+**, ubique el producto y de clic en el signo **+**. Seleccione el botón **EDITAR**, diligencie la nueva información y

digite el botón **GUARDAR**, la plataforma le indicará un mensaje informando el éxito del proceso, así que seleccione el botón **ACEPTAR**.

Datos generales | Recursos | Focalización | Justificación | Soportes | Validar

Beneficiarios

Beneficiarios totales

Beneficiarios del producto

Productos

Producto: Servicio de atención y protecc...
 Objetivo específico: Concientizar a las familias so... Indicador principal: Adultos mayores atendidos con ... Unidad de medida: Número de adultos mayores. Meta total: 300,0000.
 Costo: 330.000.000,00. Es acumulativo: No. [VER MÁS](#)

Detalle del producto

EDITAR Guardar

En ajuste En firme

Localización del producto	Personas beneficiarias del producto	Acumulativo
<input type="checkbox"/> Rural <input type="checkbox"/> Rural Disperso <input type="checkbox"/> Urbano	0	<input type="radio"/> Si <input checked="" type="radio"/> No

Productos

Producto: Servicio de atención y protecc...
 Objetivo específico: Concientizar a las familias so... Indicador principal: Adultos mayores atendidos con ... Unidad de medida: Número de adultos mayores. Meta total: 300,0000.
 Costo: 330.000.000,00. Es acumulativo: No. [VER MÁS](#)

Detalle del producto

CANCELAR **GUARDAR**

En ajuste En firme

Localización del producto	Personas beneficiarias del producto	Acumulativo
<input checked="" type="checkbox"/> Rural <input checked="" type="checkbox"/> Rural Disperso <input checked="" type="checkbox"/> Urbano	300	<input checked="" type="radio"/> Si <input type="radio"/> No

Justificación (Máximo 8.000 caracteres)

Se detalla información de beneficiarios (ejemplo de prueba)



17. Despliegue el ítem “**Beneficiarios por localización y característica poblacional**” en el signo **+** hasta llegar a la localización donde va a agregar los beneficiarios. Seleccione el botón **EDITAR**, diligencie la nueva información y digite el botón **GUARDAR**, la plataforma le indicará un mensaje informando el éxito del proceso, así que seleccione el botón **ACEPTAR**.

Datos generales Recursos Focalización Justificación Soportes Validar

HORIZONTE

Indicadores de producto

Beneficiarios

Beneficiarios totales

Beneficiarios del producto

Beneficiarios por localización y característica poblacional

Detalle beneficiarios por producto y localización

Producto: Servicio de atención y protecc...
Objetivo específico: Concientizar a las familias so... Indicador principal: Adultos mayores atendidos con ... Unidad de medida: Número de adultos mayores. Cantidad: 300,0000.
Costo: 330,000,000,00. Es acumulativo: No. ...VER MÁS

Localizaciones

Departamento	Municipio	Tipo de Agrupación	Agrupación
La Guajira	El Molino		

Detalle localización EDITAR Guardar

Vigencia	Número de personas en MGA	Número de personas en firme	Número de personas en ajuste	Característica poblacional
2024			0	INGRESAR
2025			0	INGRESAR
2026			0	INGRESAR

Activar Wir
Ve a Configurar

Datos generales Recursos Focalización Justificación Soportes Validar

Departamento	Municipio	Tipo de Agrupación	Agrupación
La Guajira	El Molino		

Detalle localización CANCELAR GUARDAR

Vigencia	Número de personas en MGA	Número de personas en firme	Número de personas en ajuste	Característica poblacional
2024			<input type="text" value="300"/>	INGRESAR
2025			<input type="text" value="0"/>	INGRESAR
2026			<input type="text" value="0"/>	INGRESAR
2027			<input type="text" value="0"/>	INGRESAR
2028			<input type="text" value="0"/>	INGRESAR

La Guajira Distracción

Nota: la suma de los beneficiarios por producto y la suma de beneficiarios por localización no puede superar los beneficiarios totales.

18. Para agregar la característica de la población, de clic en el texto subrayado en azul **“Ingresar”**, de esa forma el sistema mostrará el listado con el detalle de los grupos poblacionales. Seleccione el botón **EDITAR**, digite el número de personas de acuerdo con el grupo poblacional al que pertenece y escriba el nombre de la fuente de información, oprima el botón **GUARDAR** y la plataforma le indicará un mensaje informando el éxito del proceso, así que seleccione el botón **ACEPTAR**.

Datos generales Recursos Focalización Justificación Soportes Validar

Departamento: La Guajira Municipio: El Molino Tipo de Agrupación: Agrupación:

Detalle localización CANCELAR GUARDAR

Vigencia	Número de personas en MGA	Número de personas en firme	Número de personas en ajuste	Característica poblacional
2024			<input type="text" value="300"/>	INGRESAR
2025			<input type="text" value="0"/>	INGRESAR
2026			<input type="text" value="0"/>	INGRESAR
2027			<input type="text" value="0"/>	INGRESAR
2028			<input type="text" value="0"/>	INGRESAR

La Guajira Distracción

Datos generales Recursos Focalización Justificación Soportes Validar

Detalle localización CANCELAR GUARDAR

Vigencia	Número de personas en MGA	Número de personas en firme	Número de personas en ajuste	Característica poblacional
2024			<input type="text" value="300"/>	INGRESAR

Característica poblacional vigencia 2024 ✕

Producto Servicio de atención y protección Integral al adulto mayor.

Localización: La Guajira / El Molino / /

Número de personas en ajuste
EDITAR
Guardar

Clasificación	Detalle	Número de personas en firme	Número de personas en ajuste	Fuente de la información
Etapa del ciclo de vida	Primera infancia 0 - 5 i	<input type="text" value="0"/>	<input type="text" value="0"/>	
Etapa del ciclo de vida	Infancia 6 - 11 años	<input type="text" value="0"/>	<input type="text" value="0"/>	
Etapa del ciclo de vida	Adolescencia 12- 18 año	<input type="text" value="0"/>	<input type="text" value="0"/>	
Etapa del ciclo de vida	Juventud 14 - 26 años	<input type="text" value="0"/>	<input type="text" value="0"/>	
Etapa del ciclo de vida	Adulthood 27 - 59 años	<input type="text" value="0"/>	<input type="text" value="0"/>	
Etapa del ciclo de vida	Vejez 60 años y más	<input type="text" value="0"/>	<input type="text" value="0"/>	
Etaria (Edad)	0 a 14 años	<input type="text" value="0"/>	<input type="text" value="0"/>	
Etaria (Edad)	15 a 19 años	<input type="text" value="0"/>	<input type="text" value="0"/>	

Activar Wi
Ve a Configur

Datos generales | Recursos | **Focalización** | Justificación | Soportes | Validar

Grupos étnicos	Población Mestiza	0	0	
Grupos étnicos	Comunidades Negras	0	0	
Grupos étnicos	Comunidades Palenque	0	0	
Población Vulnerable	Personas en Reincorpo	0	0	
Población Vulnerable	Personas en Reintegrac	0	0	
Población Vulnerable	Desplazados	0	0	
Población Vulnerable	Personas con discapaci	0	0	
Población Vulnerable	Victimas de otros hech	0	150	Registro de victimas

Datos generales | Recursos | **Focalización** | Justificación | Soportes | Validar

Departamento: La Guajira | Municipio: El Molino | Tipo de Agrupación: | Agrupación: |

Detalle localización | CANCELAR | GUARDAR

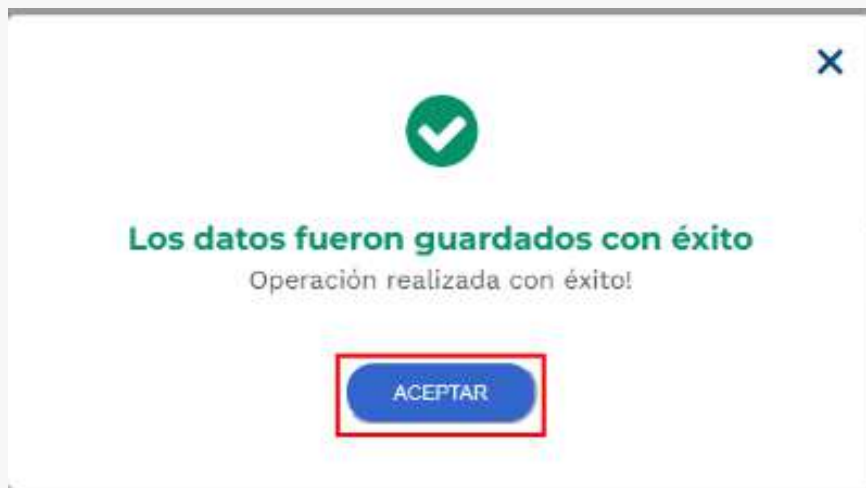
Vigencia	Número de personas en MGA	Número de personas en firme	Número de personas en ajuste	Característica poblacional
2024			300	INGRESAR

Característica poblacional vigencia 2024 [X]

Producto: Servicio de atención y protección integral al adulto mayor.
Localización: La Guajira / El Molino / /

Número de personas en ajuste: 300 | CANCELAR | **GUARDAR**

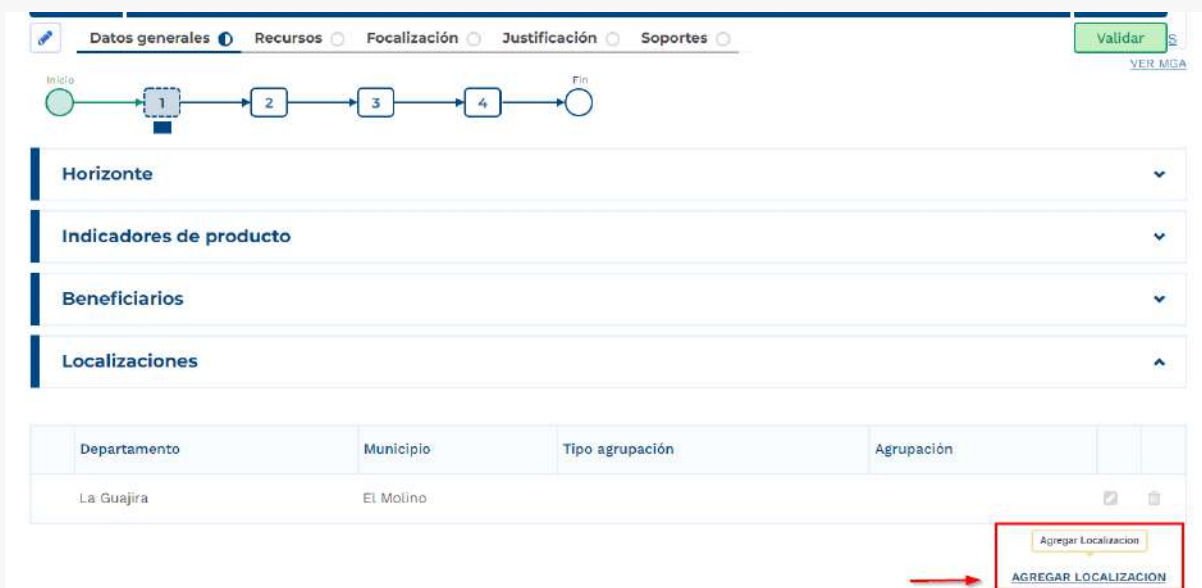
Clasificación	Detalle	Número de personas en firme	Número de personas en ajuste	Fuente de la información
Etapas del ciclo de vida	Primera infancia 0 - 5 :	0	0	
Etapas del ciclo de vida	Infancia 6 - 11 años	0	0	



19. Dé clic en el capítulo “**Localizaciones**”. Este capítulo muestra una tabla con el listado de las localizaciones del proyecto. Recuerde que la ampliación del detalle de la localización que se realiza en el capítulo de localizaciones no debe constituirse en un cambio de localización del proyecto (la localización hace parte del alcance del proyecto).







20. De clic en el texto subrayado en azul “**Agregar localizaciones**”. Allí se visualizarán las siguientes opciones de filtro para buscar la localización que requiere detallar. Luego de seleccionarla, guarde y acepte los mensajes emergentes que indican que los cambios fueron guardados exitosamente:



Localización X

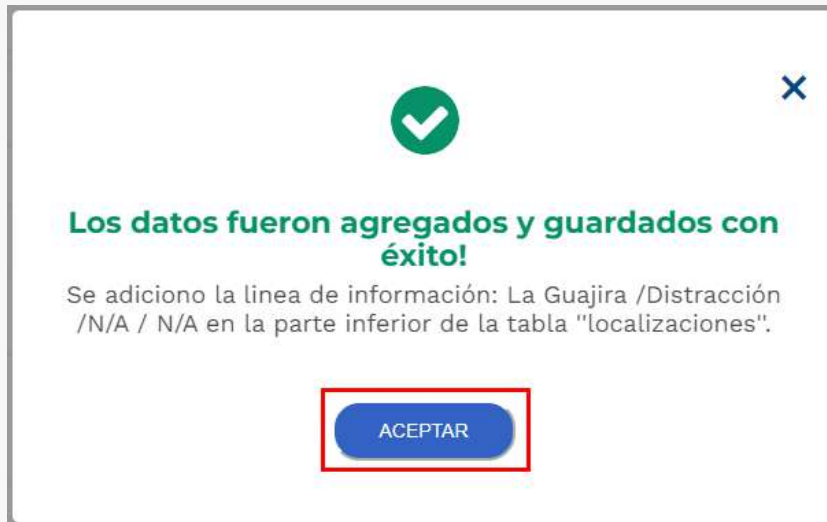
Los campos con asterisco(*) son obligatorios.



Departamento *		Seleccione Departamento <input type="text"/>
Municipio		Seleccione un municipio <input type="text"/>
Tipo agrupación		Seleccione tipo agrupación <input type="text"/>
Agrupación		Seleccione agrupación <input type="text"/>

Localización X

Los campos con asterisco(*) son obligatorios.

Departamento *	La Guajira <input type="text"/>
Municipio	Distracción <input type="text"/>
Tipo agrupación	Seleccione tipo agrupación <input type="text"/>
Agrupación	Seleccione agrupación <input type="text"/>



21. De esta manera, podrá observar que la nueva localización aparece en el listado del capítulo y tendrá activo los signos  y  para editar o eliminar:

Datos generales Recursos Focalización Justificación Soportes Validar

HORIZONTE

Indicadores de producto

Beneficiarios

Localizaciones

Departamento	Municipio	Tipo agrupación	Agrupación		
La Guajira	El Molino				
La Guajira	Distracción				

AGREGAR LOCALIZACION

22. En el capítulo “**Observaciones generales**”, seleccione el botón **EDITAR**, diligencie obligatoriamente las observaciones del **paso 1 – ajustes proyecto** con un mínimo de 5 caracteres y máximo de 5.000 caracteres y dé clic en el botón **GUARDAR**, la plataforma le indicará un mensaje informando el éxito del proceso, así que seleccione el botón **ACEPTAR**.

Observaciones generales

Observación Ajuste proyecto (Máximo 5.000 caracteres) **EDITAR** **GUARDAR**

Observación

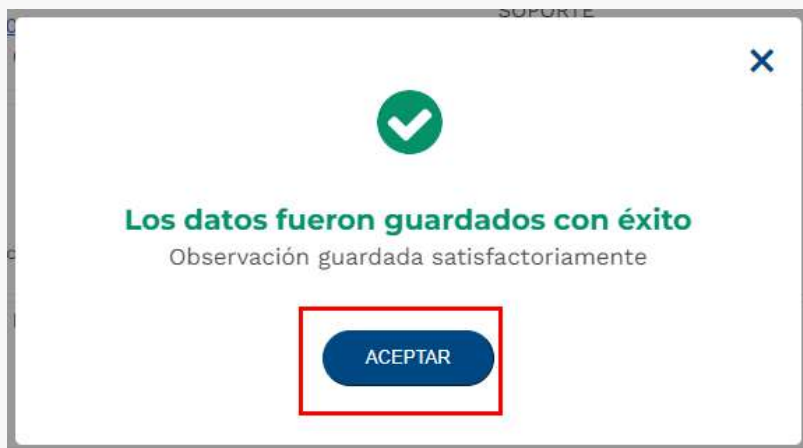
Máximo 5.000 caracteres

Observaciones generales

Observación Ajuste proyecto (Máximo 5.000 caracteres) **CANCELAR** **GUARDAR**

Observación

EJERCICIO DE PRUEBA



Nota: El capítulo de observaciones generales es transversal en el **Paso 1- ajuste proyecto**, por lo cual, lo puede diligenciar en cualquiera de las secciones del paso durante el proceso, no obstante, recuerde que es obligatoria registrarla.

Sección: Recursos

23. Dé clic en el capítulo “**Fuente de financiación**”. En el puede actualizar el valor solicitado de vigencias siguientes a la actual, agregar una nueva fuente de financiación privada en la vigencia actual o agregar otra fuente territorio para vigencias posteriores a la actual.

El capítulo permite la visualización del resumen de la información en firme y del ajuste de las fuentes de financiación, así como también muestra la tabla resumen con la información comparativa delo programado para fuente y el costo de las actividades por vigencia.

Flujo Ajustes sin trámite presupuestal ET

Proceso: EJ-AJ-44110-0003 Fecha: 09-09-2024 16:25:36
ID: 1031417 BPIN: 2024441100028

Nombre: Mejoramiento de la calidad de vida (física y mental) de los gerontes en condición de vulnerabilidad con el fin de mantener su capacidad funcional que permita el bienestar en la vejez en el municipio de El Molino La Guajira **Entidad:** EL MOLINO **Estado:** En Ejecucion **Vigencia inicial:** 2024 **Vigencia final:** 2025 **Valor total:** \$330.000.000,00 **Valor total ajuste:** \$660.000.000,00

VER MÁS
VER MGA

Inicio → 1 → 2 → 3 → 4 → Fin

DEVOLVER | **Ajuste proyecto** | Revisión: 0 | SIGUIENTE

Datos generales | **Recursos** | Focalización | Justificación | Soportes | Validar

Fuentes de financiación ←

Costos de las actividades

Regionalización

Observaciones generales

Resumen ajustes de fuentes de financiación

Inversión

Vigencia	Solicitados gestión de recursos \$	Iniciales decreto liquidación \$	En firme \$	En ajuste \$
2024	330.000.000,00	0,00	330.000.000,00	330.000.000,00
2025	0,00	0,00	0,00	335.000.000,00
2026	0,00	0,00	0,00	337.000.000,00
2027	0,00	0,00	0,00	338.000.000,00
2028	0,00	0,00	0,00	340.000.000,00
Total Inversión	330.000.000,00	0,00	330.000.000,00	1.680.000.000,00

Totales globales

Correspondientes a sumatoria de recursos registrados en las etapas de Preinversión, Inversión y Operación

Vigencia	Solicitados gestión de recursos \$	Iniciales decreto liquidación \$	En firme \$	En ajuste \$
TOTAL	330.000.000,00	0,00	330.000.000,00	1.680.000.000,00

Recursos fuentes de financiación vs. costos de actividades

Inversión

Vigencia	Costos actividades \$	Ajustes fuentes \$
2024	330.000.000,00	330.000.000,00
2025	0,00	335.000.000,00
2026	0,00	337.000.000,00
2027	0,00	338.000.000,00
2028	0,00	340.000.000,00
Total Inversión	330.000.000,00	1.680.000.000,00

⚠ En vigencia: 2025, 2026, 2027, 2028, el valor de las fuentes de financiación >VER MAS

24. Para programar recursos en vigencias siguientes a la actual, despliegue el signo **+** ubicado al lado de la fuente a modificar, seleccione el botón **EDITAR**, digite el valor en ajuste para cada vigencia según corresponda, oprima el botón **GUARDAR** y la plataforma le indicará un mensaje informando el éxito del proceso, así que seleccione el botón **ACEPTAR**.

DEVOLVER **Ajuste proyecto** Revisión: 0 SIGUIENTE

Datos generales Recursos Focalización Justificación Soportes Validar

Fuentes de financiación

Modificar fuente

Etapa	Tipo financiador	Financiador	Recurso	Cofinanciador
Inversión	Municipios	Territorial - EL MOLINO - Propios	Propios	No

AGREGAR FUENTE

Etapa	Tipo financiador	Financiador	Recurso	Cofinanciador
Inversión	Municipios	Territorial - EL MOLINO - Propios	Propios	No

Ajustes de fuente EDITAR GUARDAR

* La columna "En ajuste \$" presenta inicialmente los valores en firme. Si usted edita y guarda un nuevo valor, este será identificado como valor en ajuste.

Vigencia	Solicitados (gestión de recursos) \$	En firme \$	En ajuste \$ *
2024	0,00	330.000.000,00	330.000.000,00
2025	0,00	0,00	0,00
2026	0,00	0,00	0,00
2027	0,00	0,00	0,00
2028	0,00	0,00	0,00
TOTAL	0,00	330.000.000,00	330.000.000,00

Datos generales Recursos Focalización Justificación Soportes Validar

Fuentes de financiación

Modificar fuente

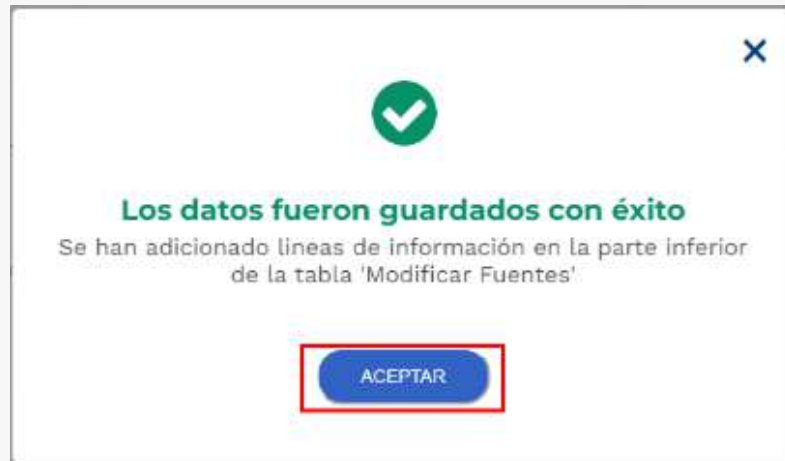
Etapa	Tipo financiador	Financiador	Recurso	Cofinanciador
Inversión	Municipios	Territorial - EL MOLINO - Propios	Propios	No

Ajustes de fuente CANCELAR GUARDAR

* La columna "En ajuste \$" presenta inicialmente los valores en firme. Si usted edita y guarda un nuevo valor, este será identificado como valor en ajuste.

Vigencia	Solicitados (gestión de recursos) \$	En firme \$	En ajuste \$ *
2024	0,00	330.000.000,00	330.000.000,00
2025	0,00	0,00	335.000.000,00
2026	0,00	0,00	337.000.000,00
2027	0,00	0,00	338.000.000,00
2028	0,00	0,00	340.000.000,00
TOTAL	0,00	330.000.000,00	1.680.000.000,00

AGREGAR FUENTE / inc
Ve a Configuración



25. Para agregar una nueva fuente de financiación, sea una fuente territorio para vigencias siguientes o para fuentes privadas en la vigencia actual, de clic en el texto subrayado en azul **“Agregar fuente”**. En el cuadro emergente denominado “Agregar Fuentes” seleccione los criterios de la fuente, digite el botón **AGREGAR** y la plataforma le indicará un mensaje informando el éxito del proceso, así que seleccione el botón **ACEPTAR**.

[Validar](#)

Modificar fuente

Etapa	Tipo financiador	Financiador	Recurso	Cofinanciador	
Inversión	Municipios	Territorial - EL MOLINO - Propios	Propios	No	

Ajustes de fuente [EDITAR](#) [GUARDAR](#)

* La columna "En ajuste \$" presenta inicialmente los valores en firme. Si usted edita y guarda un nuevo valor, este será identificado como valor en ajuste.

Vigencia	Solicitados (gestión de recursos) \$	En firme \$	En ajuste \$ *
2024	0,00	330.000.000,00	330.000.000,00
2025	0,00	0,00	335.000.000,00
2026	0,00	0,00	337.000.000,00
2027	0,00	0,00	338.000.000,00
2028	0,00	0,00	340.000.000,00
TOTAL	0,00	330.000.000,00	1.680.000.000,00

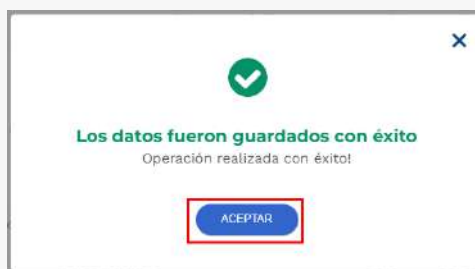
AGREGAR FUENTE
Ve a Config

Agregar Fuente

Selección de criterios

Etapa:	Inversión
Tipo Financiador:	Municipios
Departamento:	La Guajira
Financiador(a):	EL MOLINO
Recurso:	SGP - Propósito General Libre Inversión

CERRAR
AGREGAR



26. De esta manera, podrá observar que la fuente de financiación aparece en el listado del capítulo y tendrá activo el símbolo de para eliminarla.

Etapa	Tipo financiador	Financiador	Recurso	Cofinanciador	
Inversión	Municipios	Territorial - EL MOLINO - Propios	Propios	No	
Inversión	Municipios	Territorial - EL MOLINO - SGP - Propósito General Libre Inve...	SGP - Propósito General Libre Inversión	No	

[AGREGAR FUENTE](#)

Nota: Para las vigencias en programación se puede agregar cualquier tipo de fuente, para vigencia actual solo fuente privada, en caso de requerir una fuente distinta realice un ajuste con trámite presupuestal.

27. Dé clic en el capítulo “Costo de las actividades”. Al desplegar el capítulo, podrá observar la tabla resumen indicando el costo de las actividades que deberá ajustar dada la modificación en la fuente:

Flujo Ajustes sin trámite presupuestal ET

Proceso: EJ-AJ-44110-0003 Fecha: 09-09-2024 16:25:36
ID: 1031417 BPIN: 2024441100028

Nombre: Mejoramiento de la calidad de vida (física y mental) de los gerontes en condición de vulnerabilidad con el fin de mantener su capacidad funcional que permita el bienestar en la vejez en el municipio de El Molino La Guajira Entidad: EL MOLINO Estado: En Ejecucion Vigencia inicial: 2024 Vigencia final: 2025 Valor total: \$330.000.000,00 Valor total ajuste: \$660.000.000,00

VER MÁS
VER MGA

DEVOLVER **Ajuste proyecto** Revisión: 0 SIGUIENTE

Datos generales **Recursos** Focalización Justificación Soportes Validar

Fuentes de financiación

Costos de las actividades ←

Regionalización

Observaciones generales

▲ Recursos fuentes de financiación vs. costos de actividades /%

▲ Inversión

Vigencia	Costos actividades \$	Ajustes fuentes \$
2024	330.000.000,00	330.000.000,00
▲ 2025	0,00	335.000.000,00
▲ 2026	0,00	337.000.000,00
▲ 2027	0,00	338.000.000,00
▲ 2028	0,00	340.000.000,00
= Total Inversión	330.000.000,00	1.680.000.000,00

28. En el capítulo “Costo de las actividades”, debe identificar las actividades a modificar. Para llegar a dichas actividades, ubique el objetivo en el cual se encuentran y despliegue el signo **+** ubicado en la parte inferior izquierda del objetivo, continúe desplegando el signo **+** del producto para visualizar el listado de actividades.

29. Al llegar al listado de actividades, se pueden observar unas pestañas internas del ítem que son: “Vigencias”, “Costos Ajustados”, “Costos en Firme” o “Costos en MGA”.

Para editar los costos de las actividades ubíquese en la pestaña “**Costos Ajustados**”, seleccione el botón **EDITAR**, digite el valor en ajuste para cada vigencia según corresponda, oprima el botón **GUARDAR** y la plataforma le indicará un mensaje informando el éxito del proceso, así que seleccione el botón **ACEPTAR**.

Objetivo 1:
Concientizar a las familias sobre la importancia del contacto permanente con el Adulto Mayor.

Producto	Etapas	Costo en MGA	Costos en firme \$	Costo ajustado \$
1.1. Servicio de atención y protección integral al adulto mayor -	Inversión	0,00	330.000.000,00	330.000.000,00
Total Objetivo		0,00	330.000.000,00	330.000.000,00

Datos generales Recursos Focalización Justificación Soportes Validar

11. Servicio de atención y protección integral al adulto mayor - Inversión 0,00 330.000.000,00 330.000.000,00

Detalle del producto EDITAR GUARDAR

Edite el costo ajustado en cada vigencia.

	2024-2027	2028-2028				
	Costos Ajustados	Costos en firme	Costos en MGA			
Edite el costo ajustado en cada vigencia.						
Actividad	Costos ajustados para el proyecto \$	2024 \$	2025 \$	2026 \$	2027 \$	
1.1.1 Adquirir material de apoyo.	59.679.600,00	59.679.600,00	0,00	0,00	0,00	
1.1.2 Gastos de personal	24.696.000,00	24.696.000,00	0,00	0,00	0,00	
1.1.3 REALIZAR ENCUENTRO DE GERONTES, DIA DE JUEGOS Y ACTIVIDADES MOTORAS QUE MEJOREN EL ESTADO FISICO Y MENTAL DEL GERONTE	219.048.000,00	219.048.000,00	0,00	0,00	0,00	
1.1.4 Realizar Práctica Ludico Recreativa académica en torno a actividades psicosociales que permitan reflexionar y comprender conceptos.	23.400.000,00	23.400.000,00	0,00	0,00	0,00	
1.1.5 Realizar Socialización del proyecto, convocatoria a actores claves y diagnóstico del conocimiento	3.176.400,00	3.176.400,00	0,00	0,00	0,00	
Total costo ajustados por vigencia	330.000.000,00	0,00	0,00	0,00	0,00	
AGREGAR ACTIVIDAD						
Total Objetivo	0,00	330.000.000,00	330.000.000,00			

Datos generales | Recursos | Focalización | Justificación | Soportes | Validar

1.1. Servicio de atención y protección integral al adulto mayor - Inversión: 0,00 330.000.000,00 330.000.000,00

Detalle del producto CANCELAR GUARDAR

Edite el costo ajustado en cada vigencia.

2024-2027 2028-2028

Costos Ajustados | Costos en firme | Costos en MGA

Edite el costo ajustado en cada vigencia.

Actividad	Costos ajustados para el proyecto \$	2028 \$
1.1.1 Adquirir material de apoyo.	1.409.679.800,00	<input type="text" value="340000000"/>
1.1.2 Gastos de personal	24.698.000,00	<input type="text" value="0"/>
1.1.3 REALIZAR ENCUENTRO DE GERONTES, DIA DE JUEGOS Y ACTIVIDADES MOTORAS QUE MEJOREN EL ESTADO FISICO Y MENTAL DEL GERONTE	219.048.000,00	<input type="text" value="0"/>
1.1.4 Realizar Práctica Ludico Recreativa académica en torno a actividades psicosociales que permitan reflexionar y comprender conceptos.	23.400.000,00	<input type="text" value="0"/>
1.1.5 Realizar Socialización del proyecto, convocatoria a actores claves y diagnóstico del conocimiento	3.176.400,00	<input type="text" value="0"/>
Total costo ajustados por vigencia.		340.000.000,00

AGREGAR ACTIVIDAD Activar V Ve a Config

Total Objetivo → 0,00 330.000.000,00 330.000.000,00



30. Al registrar el costo de las actividades para cada vigencia, la tabla resumen del capítulo aparece sin las alertas, ya que los costos corresponden a los valores solicitados por la fuente.

Recursos fuentes de financiación vs. costos de actividades /*

Inversión

Vigencia	Costos actividades \$	Ajustes fuentes \$
2024	330.000.000,00	330.000.000,00
2025	335.000.000,00	335.000.000,00
2026	337.000.000,00	337.000.000,00
2027	338.000.000,00	338.000.000,00
2028	340.000.000,00	340.000.000,00
= Total Inversión	1.680.000.000,00	1.680.000.000,00

31. En el capítulo “Costo de las actividades”, el sistema también permite agregar una **nueva actividad o entregable nivel 1** (para los productos con EDT), la cual no puede quedar con los costos en cero (0,00) como condición que se debe cumplir. Entonces para agregarla, debe identificar el objetivo y el producto donde se agregará. Posteriormente proceda con el despliegue de los signos **+** ubicado en la parte inferior izquierda de los objetivos y productos con el fin de visualizar el listado de actividades, de esa forma verá al final de las actividades el texto subrayado en azul “**Agregar actividad**”, seleccione este texto y el sistema mostrará una ventana emergente para crearla.

Datos generales | Recursos | Focalización | Justificación | Soportes | Validar

Detalle del producto | EDITAR | GUARDAR

Edite el costo ajustado en cada vigencia.

2024-2027 | 2028-2028

Costos Ajustados | Costos en firme | Costos en MGA

Edite el costo ajustado en cada vigencia.

Actividad	Costos ajustados para el proyecto \$	2024 \$	2025 \$	2026 \$	2027 \$
1.1.1 Adquirir material de apoyo.	1.409.679.600,00	59.679.600,00	335.000.000,00	337.000.000,00	338.000.000,00
1.1.2 Gastos de personal	24.696.000,00	24.696.000,00	0,00	0,00	0,00
1.1.3 REALIZAR ENCUENTRO DE GERONTES, DIA DE JUEGOS Y ACTIVIDADES MOTORAS QUE MEJOREN EL ESTADO FISICO Y MENTAL DEL GERONTE	219.048.000,00	219.048.000,00	0,00	0,00	0,00
1.1.4 Realizar Práctica Ludico Recreativa académica en torno a actividades psicosociales que permitan reflexionar y comprender conceptos.	23.400.000,00	23.400.000,00	0,00	0,00	0,00
1.1.5 Realizar Socialización del proyecto, convocatoria a actores claves y diagnóstico del conocimiento	3.176.400,00	3.176.400,00	0,00	0,00	0,00
=	Total costo ajustados por vigencia	330.000.000,00	335.000.000,00	337.000.000,00	338.000.000,00
AGREGAR ACTIVIDAD					
=	Total Objetivo	0,00	330.000.000,00	1.680.000.000,00	

Nota: Para el caso de los productos con EDT, podrá agregar entregable de nivel 1, haciendo clic en el texto **“Agregar entregable”**. Recuerde que los entregables de nivel 2, 3 y las actividades de los productos con EDT, se agregan en el subproceso Planear La Ejecución.

3.4. Servicio de restauración de ecosistemas - Inversión 986.537.664.039,00 921.251.957.270,00

Detalle del producto | EDITAR | GUARDAR

Edite el costo ajustado en cada vigencia.

2024-2027 | 2028-2028

Costos Ajustados | Costos en firme

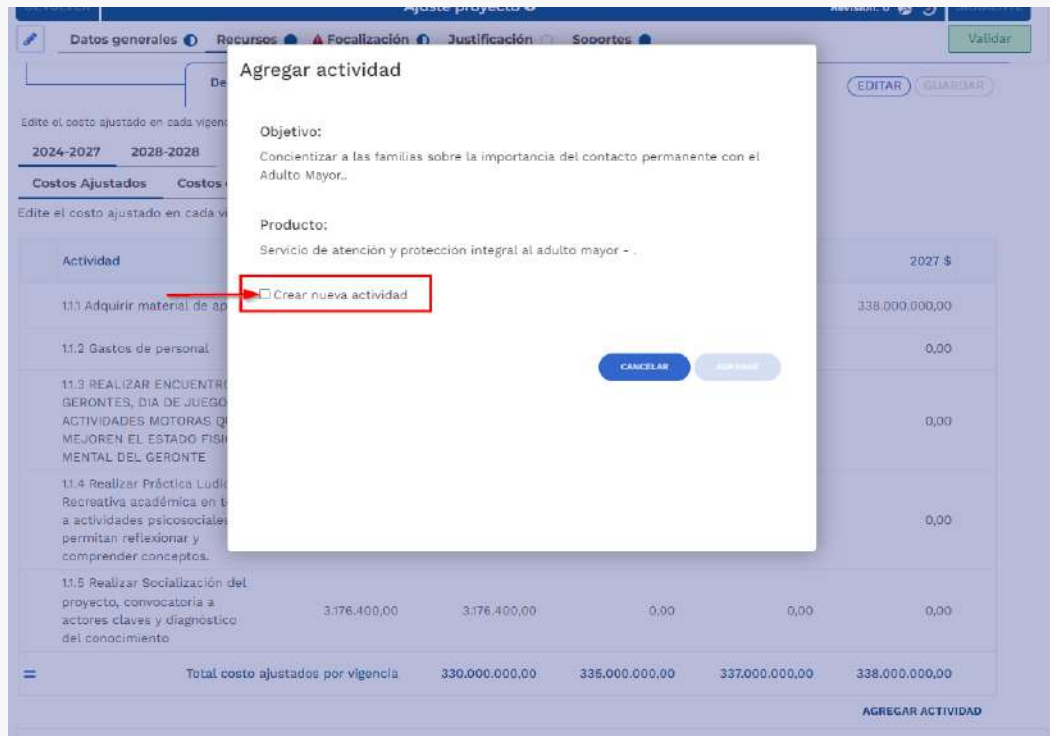
Edite el costo ajustado en cada vigencia.

Entregable Nivel 1	Costos ajustados para el proyecto \$	2024 \$	2025 \$	2026 \$	2027 \$
3.4.1 Monitoreo, seguimiento y evaluación al proceso de restauración	0,00	0,00	0,00	0,00	0,00
3.4.2 Plan de mantenimiento de las acciones de restauración	167.278.498.170,00	3.109.404.139,00	3.714.293.251,00	51.912.000.000,00	53.469.360.000,00
3.4.3 Cartografía con polígonos georeferenciados de las áreas intervenidas	753.873.458.100,00	10.261.453.727,00	11.000.000.000,00	237.054.581.311,00	244.166.216.750,00
=	Total costo ajustados por vigencia	13.370.857.866,00	14.714.293.231,00	288.966.581.311,00	297.635.578.750,00
AGREGAR ENTREGABLE					

3.5. Servicio de registro de áreas protegidas - Inversión 3.160.547.016,00 5.181.054.413,00

32. En el cuadro emergente denominado “Agregar actividad” de clic en el recuadro del texto “Crear nueva actividad”, luego digite el nombre de la actividad con un mínimo de 20 caracteres y máximo de 200 caracteres, oprima el botón **AGREGAR** y la plataforma le indicará un mensaje informando el éxito del proceso, así que seleccione el botón

ACEPTAR.



Ajuste proyecto

Revisión: 0

generales Recursos Focalización Justificación Soportes

Agregar actividad

Objetivo:
Concientizar a las familias sobre la importancia del contacto permanente con el Adulto Mayor..

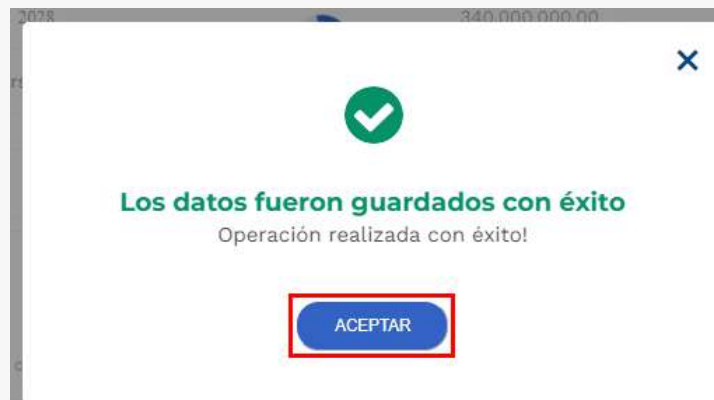
Producto:
Servicio de atención y protección integral al adulto mayor - .


Crear nueva actividad

Escriba la nueva actividad * (Mínimo 20 caracteres - máximo 200 caracteres)

REALIZAR LA RECREACIÓN DEL AJUSTE SIN TRÁMITE

CANCELAR AGREGAR



33. De esa forma quedará agregada la actividad. Las actividades agregadas a través del ajuste sin trámite presupuestal muestran activo el icono  para borrarla, como se señala en la imagen, a diferencia de las actividades con las que migró o viabilizó el proyecto, ya que estas no se pueden borrar.

Datos generales | **Recursos** | **Focalización** | **Justificación** | **Soportes** Validar

Detalle del producto EDITAR | GUARDAR

Edite el costo ajustado en cada vigencia.

2024-2027 | **2028-2028**

Costos Ajustados | **Costos en firme** | **Costos en MGA**

Edite el costo ajustado en cada vigencia.

Actividad	Costos ajustados para el proyecto \$	2024 \$	2025 \$	2026 \$	2027 \$
1.1.1 Adquirir material de apoyo.	1.409.679.600,00	59.679.600,00	335.000.000,00	337.000.000,00	338.000.000,00
1.1.2 Gastos de personal	24.696.000,00	24.696.000,00	0,00	0,00	0,00
1.1.3 REALIZAR ENCUENTRO DE GERONTES, DIA DE JUEGOS Y ACTIVIDADES MOTORAS QUE MEJOREN EL ESTADO FISICO Y MENTAL DEL GERONTE	219.048.000,00	219.048.000,00	0,00	0,00	0,00
1.1.4 Realizar Práctica Ludico Recreativa académica en torno a actividades psicosociales que permitan reflexionar y comprender conceptos.	23.400.000,00	23.400.000,00	0,00	0,00	0,00
1.1.5 Realizar Socialización del proyecto, convocatoria a actores claves y diagnóstico del conocimiento	3.176.400,00	3.176.400,00	0,00	0,00	0,00
1.1.6 REALIZAR LA RECREACIÓN DEL AJUSTE SIN TRÁMITE	0,00	0,00	0,00	0,00	0,00
=	Total costo ajustados por vigencia	330.000.000,00	335.000.000,00	337.000.000,00	338.000.000,00
AGREGAR ACTIVIDAD					
=	Total Objetivo	0,00	330.000.000,00	1.660.000.000,00	

Nota: Si agrega una actividad es obligatorio que se programen costos para la misma.

Sección: Recursos – Capítulo: Regionalización

- En el capítulo “**Regionalización**”, al desplegarlo, aparece una tabla resumen por fuente de financiación y producto, al lado derecho puede observar el total que tiene la fuente y el valor total que se ha regionalizado (el cual, para este ejemplo está en 0,00). Es importante resaltar que la “**Regionalización**” es obligatoria y se debe regionalizar el total de la fuente por vigencia.

Flujo Ajustes sin trámite presupuestal ET

Proceso: EJ-AJ-44110-0003 Fecha: 09-09-2024 16:25:36
 ID: 1031417 BPIN: 2024441100028

Nombre: Mejoramiento de la calidad de vida (física y mental) de los gerontes en condición de vulnerabilidad con el fin de mantener su capacidad funcional que permita el bienestar en la vejez en el municipio de El Molino La Guajira Entidad: EL MOLINO Estado: En Ejecucion Vigencia inicial: 2024 Vigencia final: 2025 Valor total: \$330.000.000,00 Valor total ajuste: \$660.000.000,00

VER MÁS
VER MGA

DEVOLVER Ajuste proyecto? Revisión: 0 SIGUIENTE

Datos generales Recursos Focalización Justificación Soportes Validar

Fuentes de financiación

Costos de las actividades

Regionalización ←

Observaciones generales

Datos generales Recursos Focalización Justificación Soportes Validar GA

Fuentes de financiación

Costos de las actividades

Regionalización

Regionalización por fuentes de financiación - productos

Fuentes

Etapa: Inversión. Tipo financiador: Municipios. Financiador: Territorial - EL MOLINO - Propios. Recurso: Propios.	Total fuente \$ 1.680.000.000,00	Total regionalizado fuente \$ 0,00
---	-------------------------------------	---------------------------------------

Archivo plantilla carga masiva DESCARGAR PLANTILLA

EXAMINAR VALIDAR CANCELAR CARGAR

35. Para “Regionalizar”, ubique la fuente de financiación y el producto, despliegue los signos **+** hasta llegar a la localización a la cual se van a asignar los recursos, seleccione el botón **EDITAR**, digite el valor en ajuste para cada vigencia según corresponda y su meta, de clic en el botón **GUARDAR** y la plataforma le indicará un mensaje informando el éxito del proceso, así que seleccione el botón **ACEPTAR**.

Datos generales | **Recursos** | Focalización | Justificación | Soportes | Validar

Costos de las actividades

Regionalización

Regionalización por fuentes de financiación - productos

Fuentes

Etapas: Inversión. Tipo financiador: Municipios. Financiador: Territorial - EL MOLINO - Propios. Recurso: Propios.	Total fuente \$ 1.680.000.000,00	Total regionalizado fuente \$ 0,00
--	-------------------------------------	---------------------------------------

Productos

Producto: Servicio de atención y protección integral al adul... VER MÁS Objetivo específico: Concientizar a las familias sobre L... VER MÁS Indicador principal: Adultos mayores atendidos con servi... VER MÁS Unidad de medida: Número de adultos mayores. Meta total: 300,00. Es acumulativo: NO	Total costo producto \$ 1.680.000.000,0000	Total regionalizado producto \$ 0,0000
---	---	---

Datos generales | **Recursos** | Focalización | Justificación | Soportes | Validar

Regionalización por fuentes de financiación - productos

Fuentes

Etapas: Inversión. Tipo financiador: Municipios. Financiador: Territorial - EL MOLINO - Propios. Recurso: Propios.	Total fuente \$ 1.680.000.000,00	Total regionalizado fuente \$ 0,00
--	-------------------------------------	---------------------------------------

Productos

Producto: Servicio de atención y protección integral al adul... VER MÁS Objetivo específico: Concientizar a las familias sobre L... VER MÁS Indicador principal: Adultos mayores atendidos con servi... VER MÁS Unidad de medida: Numero de adultos mayores. Meta total: 300,00. Es acumulativo: NO	Total costo producto \$ 1.680.000.000,0000	Total regionalizado producto \$ 0,0000
---	---	---

Localizaciones

Departamento	Municipio	Tipo de Agrupación	Agrupación
La Guajira	El Molino		
La Guajira	Distracción		

Activar V

Localizaciones

Departamento	Municipio	Tipo de Agrupación	Agrupación
La Guajira	El Molino		

Detalle Localización

Vigencia	En firme \$	En ajuste \$	Meta en firme	Meta en ajuste
2024	0,00	0,00	300,0000	300,0000
2025	0,00	0,00	0,0000	300,0000
2026	0,00	0,00	0,0000	300,0000
2027	0,00	0,00	0,0000	300,0000
2028	0,00	0,00	0,0000	300,0000
= Total \$	0,00	0,00	300,0000	1,500,0000

ASIGNAR VALORES EN CERO

Datos generales Recursos Focalización Justificación Soportes Validar

Departamento	Municipio	Tipo de Agrupación	Agrupación
La Guajira	El Molino		

Detalle Localización

Vigencia	En firme \$	En ajuste \$	Meta en firme	Meta en ajuste
2024	0,00	330.000.000,00	300,0000	300
2025	0,00	335.000.000,00	0,0000	300
2026	0,00	337.000.000,00	0,0000	300
2027	0,00	338.000.000,00	0,0000	300
2028	0,00	340.000.000,00	0,0000	300
= Total \$	0,00	1,680.000.000,00	300,0000	1,500,0000

ASIGNAR VALORES EN CERO



36. Luego de regionalizar, así quedará actualizada la información resumen del total regionalizado por fuente:

Año	Total Inversión	Total regionalizado fuente \$
2027	338.000.000,00	338.000.000,00
2028	340.000.000,00	340.000.000,00
Total Inversión	1.680.000.000,00	1.680.000.000,00

Regionalización por fuentes de financiación - productos

Fuentes

Etapa: Inversión. Tipo financiador: Municipios.
 Financiador: Territorial - EL MOLINO - Propios.
 Recurso: Propios.

Total fuente \$	Total regionalizado fuente \$
1.680.000.000,00	1.680.000.000,00

Archivo plantilla carga masiva [DESCARGAR PLANTILLA](#)

EXAMINAR [X] VALIDAR CANCELAR CARGAR

37. La PIIP cuenta con una plantilla de Excel para cargar la regionalización de forma masiva en proyectos con varias localizaciones (este proceso es opcional) . Para hacer uso de esta opción descargue el archivo de Excel predefinido haciendo clic en el texto “**Descargar plantilla**”. Ingrese la información de la regionalización en ella, y luego cárguelo para que suba a la plataforma

Regionalización por fuentes de financiación - productos

Fuentes

Etapa: Inversión. Tipo financiador: Municipios.
 Financiador: Territorial - EL MOLINO - Propios.
 Recurso: Propios.

Total fuente \$	Total regionalizado fuente \$
1.680.000.000,00	1.680.000.000,00

Archivo plantilla carga masiva [DESCARGAR PLANTILLA](#)

EXAMINAR [X] VALIDAR CANCELAR CARGAR

Archivo plantilla carga masiva [DESCARGAR PLANTILLA](#)

EXAMINAR [X]

38. En la plantilla se deben modificar las columnas “EnAjuste” y “MetaEnAjuste” teniendo en cuenta la estructura de la regionalización: fuente, producto, localización y vigencia. Diligencie los datos sin modificar el formato. La plantilla presenta el siguiente formato:

	A	F	G	H	I	J	K	L	M	N	O	P	Q	R	S
	Bpin	Fuente	Etapa	TipoFinanciam	Financiad	Recurso	TotalFuente	TotalRegiona	Producto	TotalCostoP	TotalRegiona	Localizacion	Vigencia	EnAjuste	MetaEnAjuste
2	20244411000	Municipios	T. Inversión	Municipios	Territorial - E	Propios	1.680.000,00	1.680.000,00	Servicio de a	1.680.000,00	1.680.000,00	La Guajira - E	2024	330.000,00	300,0000
3	20244411000	Municipios	T. Inversión	Municipios	Territorial - E	Propios	1.680.000,00	1.680.000,00	Servicio de a	1.680.000,00	1.680.000,00	La Guajira - E	2025	335.000,00	0,0000
4	20244411000	Municipios	T. Inversión	Municipios	Territorial - E	Propios	1.680.000,00	1.680.000,00	Servicio de a	1.680.000,00	1.680.000,00	La Guajira - E	2026	337.000,00	0,0000
5	20244411000	Municipios	T. Inversión	Municipios	Territorial - E	Propios	1.680.000,00	1.680.000,00	Servicio de a	1.680.000,00	1.680.000,00	La Guajira - E	2027	338.000,00	0,0000
6	20244411000	Municipios	T. Inversión	Municipios	Territorial - E	Propios	1.680.000,00	1.680.000,00	Servicio de a	1.680.000,00	1.680.000,00	La Guajira - E	2028	340.000,00	0,0000
7	20244411000	Municipios	T. Inversión	Municipios	Territorial - E	Propios	1.680.000,00	1.680.000,00	Servicio de a	1.680.000,00	1.680.000,00	La Guajira - C	2024	0,00	0,0000
8	20244411000	Municipios	T. Inversión	Municipios	Territorial - E	Propios	1.680.000,00	1.680.000,00	Servicio de a	1.680.000,00	1.680.000,00	La Guajira - C	2025	0,00	0,0000
9	20244411000	Municipios	T. Inversión	Municipios	Territorial - E	Propios	1.680.000,00	1.680.000,00	Servicio de a	1.680.000,00	1.680.000,00	La Guajira - C	2026	0,00	0,0000
10	20244411000	Municipios	T. Inversión	Municipios	Territorial - E	Propios	1.680.000,00	1.680.000,00	Servicio de a	1.680.000,00	1.680.000,00	La Guajira - C	2027	0,00	0,0000
11	20244411000	Municipios	T. Inversión	Municipios	Territorial - E	Propios	1.680.000,00	1.680.000,00	Servicio de a	1.680.000,00	1.680.000,00	La Guajira - C	2028	0,00	0,0000
12															

- Una vez diligenciada la plantilla, proceda a cargarla haciendo clic en el botón **EXAMINAR** y seleccionando el archivo guardado en su computador, luego valide con **VALIDAR** y si la validación es exitosa, proceda a cargar el archivo con la opción **CARGAR**:

Archivo plantilla carga masiva [DESCARGAR PLANTILLA](#)

EXAMINAR PlantillaAjusteRegionalizacion (2).xlsx

VALIDAR **CANCELAR** **CARGAR**

Archivo plantilla carga masiva [DESCARGAR PLANTILLA](#)

EXAMINAR PlantillaAjusteRegionalizacion (2).xlsx


VALIDAR **CANCELAR** **CARGAR**

Sección: Focalización

- Al desplegar el capítulo “**Políticas transversales**”, podrá observar una tabla que relaciona las políticas transversales asociadas al proyecto., de acuerdo con las características poblacionales de los beneficiarios.
- En este capítulo puede agregar una política transversal haciendo clic en el texto subrayado en azul “**Agregar política transversal**”, posteriormente, en la ventana emergente denominada “**Agregar Política Transversal**” (para conocer las políticas, puede consultar el **Catálogo de Políticas Transversales en la página Ayudas de la MGA Web**) ubique la política que requiere agregar, selecciónela y de clic en el botón **AGREGAR**, la plataforma le indicará un mensaje informando el éxito del proceso, así que de clic en **ACEPTAR**.

DEVOLVER **Ajuste proyecto** Revisión: 0 SIGUIENTE

Datos generales Recursos **Focalización** Justificación Soportes Validar

Políticas transversales 

Categorías políticas transversales

Cruce de políticas transversales

Resumen de focalización

Observaciones generales

Observación Ajuste proyecto (Máximo 5.000 caracteres) EDITAR GUARDAR Activar

Datos generales Recursos **Focalización** Justificación Soportes Validar

Políticas transversales

Políticas transversales asociadas

Las políticas transversales sobre las que ya se registró información sobre su ejecución no se encuentran disponibles para ser desasociadas.

Política
Victimas

AGREGAR POLITICA TRANSVERSAL



Agregar Política transversal 

Las políticas inactivas ya están agregadas a la tabla de políticas.

- Actividades de ciencia, tecnología e innovación
- Cambio Climático
- Campesinos
- Construcción de Paz
- Discapacidad e Inclusión Social**
- Equidad de la Mujer
- Gestión de Riesgo de Desastres

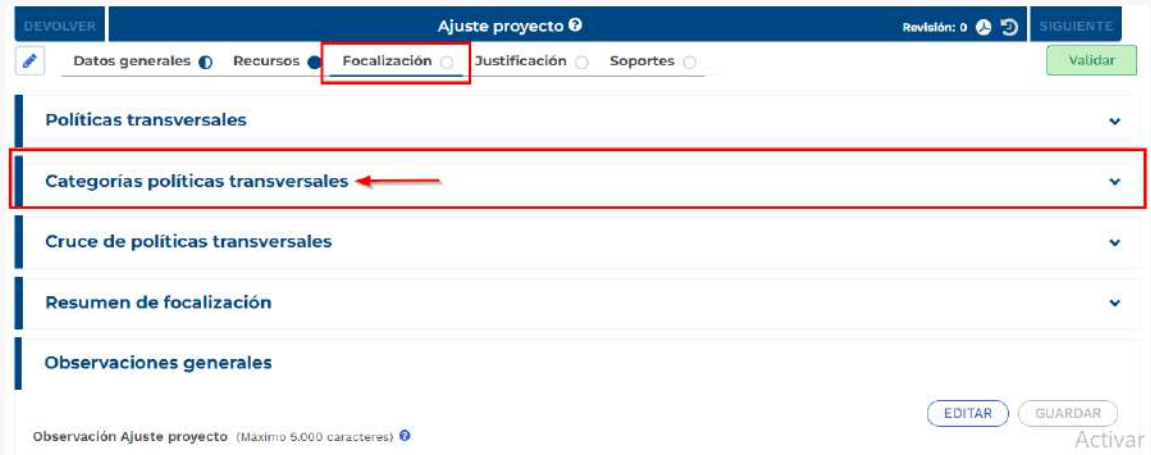
Cancelar **AGREGAR**



41. Si requiere eliminar la política recién agregada, de clic en el símbolo de la . Recuerde que las políticas con las que fue viabilizado el proyecto no se pueden eliminar, por ellos no se activa el ícono  y se ve en gris



42. Ingrese al capítulo "**Categoría políticas transversales**". En este capítulo debe realizar dos acciones: 1. Agregar categorías de políticas transversales y 2. Registrar los valores de la focalización.



43. Para agregar una categoría, de clic en el texto subrayado en azul **“Agregar categoría”**, el sistema mostrará una ventana emergente con el listado de las categorías, despliegue el listado, seleccione la categoría y de clic en el botón **ACEPTAR** :



Agregar Categoría

Categoría:

Categoría

Discapacidad e Inclusión Social




CANCELAR ACEPTAR



44. Para "Registrar los valores de la focalización", ubique primero la "Política transversal", la "Categoría" o "Subcategoría":

Política Discapacidad e Inclusión Social. Categoría


Las categorías sobre las que ya registró información sobre su ejecución no se encuentran disponibles para ser eliminadas.

Focalizar		Total focalizado \$	
Categoría: Discapacidad e Inclusión Social. Subcategoría: N/A.		0,00	
<hr/>			
Etapas: Inversión. Tipo financiador: Municipios.	Total fuente \$	Total focalizado fuente \$	
Financiador: Territorial - EL MOLINO - Propios. Recurso: Propios.	1.680.000.000,00	0,00	
			
<hr/>			
Etapas: Inversión. Tipo financiador: Municipios.	Total fuente \$	Total focalizado fuente \$	
Financiador: Territorial - EL MOLINO - SGP - Propósito General Libre Inversión. Recurso: SGP - Propósito General Libre Inversión.	0,00	0,00	
			
AGREGAR CATEGORÍA			
DESCARGAR PLANTILLA PARA DISCAPACIDAD E INCLUSIÓN SOCIAL			

Política Víctimas. Categoría

Las categorías sobre las que ya registró información sobre su ejecución no se encuentran disponibles para ser eliminadas.

Focalizar		Total focalizado \$	
Categoría: Víctimas de otros hechos diferentes a Desplazamiento. Subcategoría: Prevención y protección - Vida, seguridad, libertad e integridad.		0,00	
<hr/>			
Etapas: Inversión. Tipo financiador: Municipios.	Total fuente \$	Total focalizado fuente \$	
Financiador: Territorial - EL MOLINO - Propios. Recurso: Propios.	1.680.000.000,00	0,00	
			
<hr/>			
Etapas: Inversión. Tipo financiador: Municipios.	Total fuente \$	Total focalizado fuente \$	
Financiador: Territorial - EL MOLINO - SGP - Propósito General Libre Inversión. Recurso: SGP - Propósito General Libre Inversión.	0,00	0,00	
			
AGREGAR CATEGORÍA			
DESCARGAR PLANTILLA PARA VÍCTIMAS			

45. Posteriormente de acuerdo con la fuente de financiación y el producto, despliegue los signos  hasta llegar a la localización a la cual se van a asignar los recursos,

Datos generales | Recursos | **Focalización** | Justificación | Soportes | Validar

Política Discapacidad e Inclusión Social. Categoría

Las categorías sobre las que ya registró información sobre su ejecución no se encuentran disponibles para ser eliminadas.

Focalizar	Total focalizado \$
Categoría: Discapacidad e Inclusión Social. Subcategoría: N/A.	0,00

Etapa: Inversión. Tipo financiador: Municipios.	Total fuente \$	Total focalizado fuente \$
Financiador: Territorial - EL MOLINO - Propios. Recurso: Propios.	1.680.000.000,00	0,00
Financiador: Territorial - EL MOLINO - SGP - Propósito General Libre Inversión. Recurso: SGP - Propósito General Libre Inversión.	0,00	0,00

[AGREGAR CATEGORÍA](#)

[DESCARGAR PLANTILLA PARA DISCAPACIDAD E INCLUSIÓN SOCIAL](#)

Datos generales | Recursos | **Focalización** | Justificación | Soportes | Validar

Focalizar	Total focalizado \$
Categoría: Discapacidad e Inclusión Social. Subcategoría: N/A.	0,00

Etapa: Inversión. Tipo financiador: Municipios.	Total fuente \$	Total focalizado fuente \$
Financiador: Territorial - EL MOLINO - Propios. Recurso: Propios.	1.680.000.000,00	0,00
Financiador: Territorial - EL MOLINO - SGP - Propósito General Libre Inversión. Recurso: SGP - Propósito General Libre Inversión.	0,00	0,00

Productos

Producto	Total costo producto \$	Total focalizado producto \$
Producto: 11.Servicio de atención y pro Objetivo específico: Concientizar a las familias so Indicador principal: Adultos mayores atendidos con Unidad de medida: Número de adultos mayores. Meta total: 300,0000. Costo: 1.680.000.000,00. Es acumulativo: NO. Población beneficiaria del producto: 300. No. personas-Es acumulativo: SI. Indicador secundario: Unidad de medida: Meta: 0. Es acumulativo: 0. VER MÁS	1.680.000.000,00	0,00
Etapa: Inversión. Tipo financiador: Municipios. Financiador: Territorial - EL MOLINO - SGP - Propósito General Libre Inversión. Recurso: SGP - Propósito General Libre Inversión.	0,00	0,00

[AGREGAR CATEGORÍA](#)

[DESCARGAR PLANTILLA PARA DISCAPACIDAD E INCLUSIÓN SOCIAL](#)

Datos generales | Recursos | **Focalización** | Justificación | Soportes | Validar

Etapas: Inversión. **Tipo financiador:** Municipios.
Financiador: Territorial - EL MOLINO - Propios.
Recurso: Propios.

Total fuente \$: 1.680.000.000,00 | Total focalizado fuente \$: 0,00

Productos

Producto: 11.Servicio de atención y pro **Objetivo específico:** Concientizar a las familias so **Indicador principal:** Adultos mayores atendidos con **Unidad de medida:** Número de adultos mayores. **Meta total:** 300,0000 **Costo:** 1.680.000.000,00. **Es acumulativo:** NO. **Población beneficiaria del producto:** 300. **No. personas-Es acumulativo:** SI. **Indicador secundario:** **Unidad de medida:** **Meta:** 0. **Es acumulativo:** 0. **VER MÁS**

Total costo producto \$: 1.680.000.000,00 | Total focalizado producto \$: 0,00

Localizaciones

Departamento	Municipio	Tipo de Agrupación	Agrupación
La Guajira	El Molino		
La Guajira	Distracción		

46. Seleccione el botón **EDITAR**, digite el valor solicitado para cada vigencia según corresponda, la meta y el número de beneficiarios (cuando aplique para aquellas políticas con población), de clic en el botón **GUARDAR** y la plataforma le indicará un mensaje informando el éxito del proceso, así que seleccione el botón **ACEPTAR**.

Datos generales | Recursos | **Focalización** | Justificación | Soportes | Validar

La Guajira | El Molino

Focalizar Localización

Focalización solicitada

EDITAR **GUARDAR**

Vigencia	Valor solicitado \$	Meta categoría	Personas categoría	Meta indicador secundario
2024	0,00	0,0000	0	N/A
2025	0,00	0,0000	0	N/A
2026	0,00	0,0000	0	N/A
2027	0,00	0,0000	0	N/A
2028	0,00	0,0000	0	N/A
= Total	0,00	N/A	N/A	N/A

ASIGNAR VALORES EN CERO

Datos generales Recursos Focalización Justificación Soportes Validar

La Guajira El Molino

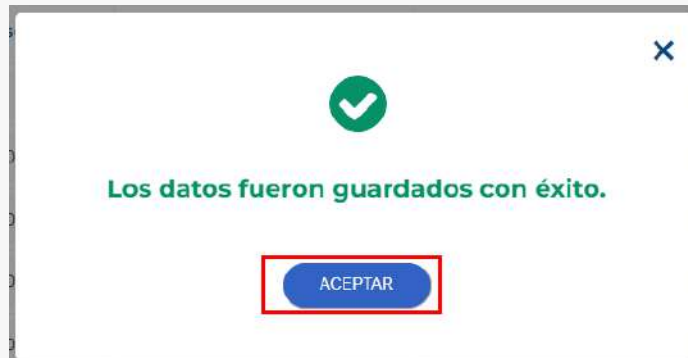
Focalizar Localización

Focalización solicitada

Vigencia	Valor solicitado \$	Meta categoría	Personas categoría	Meta indicador secundario
2024	330.000.000,00	300,0000	300	N/A
2025	335.000.000,00	300,0000	300	N/A
2026	337.000.000,00	300,0000	300	N/A
2027	338.000.000,00	300,0000	300	N/A
2028	340.000.000,00	300,0000	300	N/A
Total	1.350.000.330,00	N/A	N/A	N/A

CANCELAR GUARDAR

ASIGNAR VALORES EN CERO



Nota: a continuación, podrá observar cuáles políticas focalizan en población:

TRAZADOR PRESUPUESTAL	SI	NO
Actividades de ciencia, tecnología e innovación		X
Cambio Climático		X
Construcción de Paz		X
Control a la Deforestación y Gestión de los Bosques		X
Consolidación del Sistema Nacional de Áreas Protegidas - SINAP		X
Discapacidad e Inclusión Social		
Equidad de la Mujer	X	X
Gestión de riesgo de desastres	X	X
Grupos étnicos - Comunidades afrocolombianas	X	
Grupos étnicos - Comunidades Indígenas	X	
Grupos étnicos - Comunidades negras	X	
Grupos étnicos - Comunidades Palenqueras	X	
Grupos étnicos - Comunidades Raizales	X	
Grupos étnicos - Pueblo Rrom	X	
Participación Ciudadana		X
Primera infancia, infancia y adolescencia	X	
Red Unidos	X	
Seguridad alimentaria	X	
Seguridad y Convivencia Ciudadana		X
Tecnologías de información y comunicaciones		X
Víctimas	X	

47. La PIIP cuenta con una plantilla de Excel para cargar la focalización de forma masiva, la cual viene discriminada por política (este proceso es opcional). Para hacer uso de esta opción descargue el archivo de Excel predefinido haciendo clic en el texto **“Descargar plantilla para (nombre política transversal)”**. Registre los valores a focalizar en ella, y luego cárguelo para que suba a la plataforma:

Datos generales

Justificación

Validar

Política Discapacidad e Inclusión Social. Categoría

Las categorías sobre las que ya registró información sobre su ejecución no se encuentran disponibles para ser eliminadas.

Focalizar		Total focalizado \$
Categoría: Discapacidad e Inclusión Social.		1.680.000.000,00
Subcategoría: N/A.		

Etapas: Inversión. Tipo financiador: Municipios.	Total fuente \$	Total focalizado fuente \$
Financiador: Territorial - EL MOLINO - Propios.	1.680.000.000,00	1.680.000.000,00
Recurso: Propios.		

Etapas: Inversión. Tipo financiador: Municipios.	Total fuente \$	Total focalizado fuente \$
Financiador: Territorial - EL MOLINO - SGP - Propósito General Libre Inversión.	0,00	0,00
Recurso: SGP - Propósito General Libre Inversión.		

[AGREGAR CATEGORÍA](#)

DESCARGAR PLANTILLA PARA DISCAPACIDAD E INCLUSIÓN SOCIAL

Datos generales

Justificación

Validar

Política Víctimas. Categoría

Las categorías sobre las que ya registró información sobre su ejecución no se encuentran disponibles para ser eliminadas.

Focalizar		Total focalizado \$
Categoría: Víctimas de otros hechos diferentes a Desplazamiento.		500.000.000,00
Subcategoría: Prevención y protección - Vida, seguridad, libertad e integridad.		

Etapas: Inversión. Tipo financiador: Municipios.	Total fuente \$	Total focalizado fuente \$
Financiador: Territorial - EL MOLINO - Propios.	1.680.000.000,00	500.000.000,00
Recurso: Propios.		

Etapas: Inversión. Tipo financiador: Municipios.	Total fuente \$	Total focalizado fuente \$
Financiador: Territorial - EL MOLINO - SGP - Propósito General Libre Inversión.	0,00	0,00
Recurso: SGP - Propósito General Libre Inversión.		

[AGREGAR CATEGORÍA](#)

DESCARGAR PLANTILLA PARA VÍCTIMAS

Archivo plantilla carga masiva

EXAMINAR

VALIDAR

CANCELAR

CARGAR

48. En la plantilla se deben modificar las columnas “EnAjuste\$”, “MetaCategoría”, “PersonasCategoría” y “MetaIndicadorSecundario” teniendo en cuenta la estructura de la focalización, la cual es por política transversal, categoría-subcategoría, fuente, producto y localización.

	H	I	J	K	L	M	N	O	P	Q	R	S	T	U	V	W	X	Y
	Política	Categoría	SubCategoría	Fuente	Etapas	tipoFinanciar	Financiad	Recurso	TotalFuente	Producto	TotalCosto	Localización	Vigencia	EnAjuste5	MetaCategor	PersonasCate	MetaIndicador	
1	Política	Víctimas de o	Prevencción y	Municipios	Ti Inversión	Municipios	Territorial	E Propios	1.680.000,00	1.1.Servicio d	#####	Caribe - La Gt	2024	#####	0,0000	350	0,0000	
2	Víctimas	Víctimas de o	Prevencción y	Municipios	Ti Inversión	Municipios	Territorial	E Propios	1.680.000,00	1.1.Servicio d	#####	Caribe - La Gt	2025	#####	0,0000	0	0,0000	
3	Víctimas	Víctimas de o	Prevencción y	Municipios	Ti Inversión	Municipios	Territorial	E Propios	1.680.000,00	1.1.Servicio d	#####	Caribe - La Gt	2026	#####	0,0000	0	0,0000	
4	Víctimas	Víctimas de o	Prevencción y	Municipios	Ti Inversión	Municipios	Territorial	E Propios	1.680.000,00	1.1.Servicio d	#####	Caribe - La Gt	2027	#####	0,0000	0	0,0000	
5	Víctimas	Víctimas de o	Prevencción y	Municipios	Ti Inversión	Municipios	Territorial	E Propios	1.680.000,00	1.1.Servicio d	#####	Caribe - La Gt	2028	#####	0,0000	0	0,0000	
6	Víctimas	Víctimas de o	Prevencción y	Municipios	Ti Inversión	Municipios	Territorial	E Propios	1.680.000,00	1.1.Servicio d	#####	Caribe - La Gt	2024	0,00	0,0000	0	0,0000	
7	Víctimas	Víctimas de o	Prevencción y	Municipios	Ti Inversión	Municipios	Territorial	E Propios	1.680.000,00	1.1.Servicio d	#####	Caribe - La Gt	2025	0,00	0,0000	0	0,0000	
8	Víctimas	Víctimas de o	Prevencción y	Municipios	Ti Inversión	Municipios	Territorial	E Propios	1.680.000,00	1.1.Servicio d	#####	Caribe - La Gt	2026	0,00	0,0000	0	0,0000	
9	Víctimas	Víctimas de o	Prevencción y	Municipios	Ti Inversión	Municipios	Territorial	E Propios	1.680.000,00	1.1.Servicio d	#####	Caribe - La Gt	2027	0,00	0,0000	0	0,0000	
10	Víctimas	Víctimas de o	Prevencción y	Municipios	Ti Inversión	Municipios	Territorial	E Propios	1.680.000,00	1.1.Servicio d	#####	Caribe - La Gt	2028	0,00	0,0000	0	0,0000	
11	Víctimas	Víctimas de o	Prevencción y	Municipios	Ti Inversión	Municipios	Territorial	E SGP - Propósi	0,00	1.1.Servicio d	#####	Caribe - La Gt	2024	0,00	0,0000	0	0,0000	
12	Víctimas	Víctimas de o	Prevencción y	Municipios	Ti Inversión	Municipios	Territorial	E SGP - Propósi	0,00	1.1.Servicio d	#####	Caribe - La Gt	2025	0,00	0,0000	0	0,0000	
13	Víctimas	Víctimas de o	Prevencción y	Municipios	Ti Inversión	Municipios	Territorial	E SGP - Propósi	0,00	1.1.Servicio d	#####	Caribe - La Gt	2026	0,00	0,0000	0	0,0000	
14	Víctimas	Víctimas de o	Prevencción y	Municipios	Ti Inversión	Municipios	Territorial	E SGP - Propósi	0,00	1.1.Servicio d	#####	Caribe - La Gt	2027	0,00	0,0000	0	0,0000	
15	Víctimas	Víctimas de o	Prevencción y	Municipios	Ti Inversión	Municipios	Territorial	E SGP - Propósi	0,00	1.1.Servicio d	#####	Caribe - La Gt	2028	0,00	0,0000	0	0,0000	
16	Víctimas	Víctimas de o	Prevencción y	Municipios	Ti Inversión	Municipios	Territorial	E SGP - Propósi	0,00	1.1.Servicio d	#####	Caribe - La Gt	2024	0,00	0,0000	0	0,0000	
17	Víctimas	Víctimas de o	Prevencción y	Municipios	Ti Inversión	Municipios	Territorial	E SGP - Propósi	0,00	1.1.Servicio d	#####	Caribe - La Gt	2025	0,00	0,0000	0	0,0000	
18	Víctimas	Víctimas de o	Prevencción y	Municipios	Ti Inversión	Municipios	Territorial	E SGP - Propósi	0,00	1.1.Servicio d	#####	Caribe - La Gt	2026	0,00	0,0000	0	0,0000	
19	Víctimas	Víctimas de o	Prevencción y	Municipios	Ti Inversión	Municipios	Territorial	E SGP - Propósi	0,00	1.1.Servicio d	#####	Caribe - La Gt	2027	0,00	0,0000	0	0,0000	
20	Víctimas	Víctimas de o	Prevencción y	Municipios	Ti Inversión	Municipios	Territorial	E SGP - Propósi	0,00	1.1.Servicio d	#####	Caribe - La Gt	2028	0,00	0,0000	0	0,0000	
21	Víctimas	Víctimas de o	Prevencción y	Municipios	Ti Inversión	Municipios	Territorial	E SGP - Propósi	0,00	1.1.Servicio d	#####	Caribe - La Gt	2024	0,00	0,0000	0	0,0000	
22	Víctimas	Víctimas de o	Prevencción y	Municipios	Ti Inversión	Municipios	Territorial	E SGP - Propósi	0,00	1.1.Servicio d	#####	Caribe - La Gt	2025	0,00	0,0000	0	0,0000	
23	Víctimas	Víctimas de o	Prevencción y	Municipios	Ti Inversión	Municipios	Territorial	E SGP - Propósi	0,00	1.1.Servicio d	#####	Caribe - La Gt	2026	0,00	0,0000	0	0,0000	
24	Víctimas	Víctimas de o	Prevencción y	Municipios	Ti Inversión	Municipios	Territorial	E SGP - Propósi	0,00	1.1.Servicio d	#####	Caribe - La Gt	2027	0,00	0,0000	0	0,0000	
25	Víctimas	Víctimas de o	Prevencción y	Municipios	Ti Inversión	Municipios	Territorial	E SGP - Propósi	0,00	1.1.Servicio d	#####	Caribe - La Gt	2028	0,00	0,0000	0	0,0000	

49. Una vez diligenciada la plantilla, proceda a cargarla haciendo clic en el botón **EXAMINAR** y seleccionando el archivo guardado en su computador, luego valide con **VALIDAR** y si la validación es exitosa, proceda a cargar el archivo con **CARGAR**:



50. El capítulo “Cruce de políticas transversales” permite evidenciar la relación que hay entre políticas y como se pueden contener una en la otra, para ello el proyecto debe tener mínimo dos políticas transversales asociadas.

Ajustes sin trámite presupuestal ET

Proceso: EJ-AJ-44110-0003 Fecha: 09-09-2024 16:25:36
ID: 1031417 BPIN: 202441100028

Inicio → 1 → 2 → 3 → 4 → Fin

DEVOLVER | Ajuste proyecto | Revisión: 0 | SIGUIENTE

Datos generales | Recursos | **Focalización** | Justificación | Soportes

Políticas transversales

Categorías políticas transversales

Cruce de políticas transversales

Resumen de focalización

Observaciones generales

Observación Ajuste proyecto (Máximo 5.000 caracteres)

EDITAR | GUARDAR

51. Despliegue el capítulo “Cruce de políticas transversales”, de clic en los signos **+** de la fuente de financiación, el de la política principal y la localización, seleccione el botón **EDITAR**, digite el valor a focalizar de la política contenida para cada vigencia según corresponda y el número de beneficiarios (cuando aplique para aquellas políticas con población), de clic en el botón **GUARDAR** y la plataforma le indicará un mensaje informando el éxito del proceso, así que seleccione el botón **ACEPTAR**.

Datos generales Recursos **Focalización** Justificación Soportes Validar

Categorías políticas transversales

Cruce de políticas transversales

Etapas: Inversión. **Tipo Financiador:** Municipios. **Financiador:** EL MOLINO. **Recursos:** Propios

Políticas transversales

Discapacidad e Inclusión Social

Localizaciones

Departamento	Municipio	Tipo de agrupación	Agrupación
La Guajira	El Molino		
La Guajira	Distracción		

Activar W
Ve a Configuración

Datos generales Recursos **Focalización** Justificación Soportes Validar

Localizaciones

Departamento	Municipio	Tipo de agrupación	Agrupación
La Guajira	El Molino		

Políticas transversales

Política principal	Política contenida
Discapacidad e Inclusión Social	Victimas
La Guajira	Distracción

Datos generales | Recursos | **Focalización** | Justificación | Soportes | Validar

Políticas transversales

Política principal: Discapacidad e Inclusión Social | Política contenida: Víctimas

Política Principal: Discapacidad e Inclusión Social. Política contenida: Víctimas.

EDITAR | GUARDAR

Focalizado

Vigencia	Discapacidad e Inclusión Social \$	Víctimas \$	Personas Discapacidad e Inclusión Social	Personas Víctimas
2024	330.000.000,00	0,00	0	0
2025	335.000.000,00	0,00	0	0
2026	337.000.000,00	0,00	0	0
2027	338.000.000,00	0,00	0	0
2028	340.000.000,00	0,00	0	0
Total	1.680.000.000,00	0,00	0	0

Datos generales | Recursos | **Focalización** | Justificación | Soportes | Validar

Políticas transversales

Política principal: Discapacidad e Inclusión Social | Política contenida: Víctimas

Política Principal: Discapacidad e Inclusión Social. Política contenida: Víctimas.

CANCELAR | GUARDAR

Focalizado

Vigencia	Discapacidad e Inclusión Social \$	Víctimas \$	Personas Discapacidad e Inclusión Social	Personas Víctimas
2024	330.000.000,00	100.000.000,00	0	0
2025	335.000.000,00	100.000.000,00	0	0
2026	337.000.000,00	100.000.000,00	0	0
2027	338.000.000,00	100.000.000,00	0	0
2028	340.000.000,00	100.000.000,00	0	0
Total	1.680.000.000,00	500.000.000,00	0	0

52. El capítulo “Resumen de focalización”, es únicamente de visualización, donde se podrá tener el resumen de los recursos focalizados por cada política:

Proceso: EJ-AJ-44110-0003 Fecha: 09-09-2024 16:25:36
 ID: 1031417 BPIN: 2024441100028

Inicio → 1 → 2 → 3 → 4 → Fin

DEVOLVER | **Ajuste proyecto** | Revisión: 0 | SIGUIENTE

Datos generales | Recursos | **Focalización** | Justificación | Soportes | Validar

Políticas transversales

Categorías políticas transversales

Cruce de políticas transversales

Resumen de focalización ←

Observaciones generales

EDITAR | GUARDAR

Datos generales | Recursos | **Focalización** | Justificación | Soportes | Validar

Categorías políticas transversales

Cruce de políticas transversales

Resumen de focalización

Política	Categoría	Subcategoría	Total focalizado \$
Discapacidad e Inclusión Social.	Discapacidad e Inclusión Social.		1.680.000.000,00
		Total categoría \$	1.680.000.000,00
		TOTAL POLÍTICA DISCAPACIDAD E INCLUSIÓN SOCIAL \$	1.680.000.000,00
Victimas.	Victimas de otros hechos diferentes a Desplazamiento.	Prevención y protección - Vida, seguridad, libertad e integridad	0,00
		Total categoría \$	0,00
		TOTAL POLÍTICA VICTIMAS \$	0,00

Sección: Justificación

53. En la sección de “**Justificación**” aparecerán los capítulos con el nombre de la sección y variable modificada en el ajuste, por lo que se debe agregar una justificación de cada actualización. En ese sentido, despliegue cada uno de los capítulos y de clic el botón **EDITAR**, escriba la justificación (la cual tiene un máximo de 8.000 caracteres), seleccione el botón **GUARDAR** y la plataforma le indicará un mensaje informando el éxito del proceso, así que seleccione el botón **ACEPTAR**

The screenshot shows the 'Ajuste proyecto' interface. At the top, there is a progress bar with steps 1, 2, 3, 4, and Fin. Step 1 is highlighted with a red box. Below the progress bar, there is a navigation menu with tabs: 'Datos generales', 'Recursos', 'Focalización', 'Justificación', and 'Soportes'. The 'Justificación' tab is selected and highlighted with a red box. Below the navigation menu, there is a list of sections with expandable arrows:

- Datos generales - Horizonte
- Datos generales - Indicadores de producto
- Datos generales - Beneficiarios
- Datos generales - Localizaciones
- Recursos - Fuentes de financiación
- Recursos - Costos de las actividades
- Recursos - Regionalización
- Focalización - Categorías políticas transversales

The screenshot shows the 'Ajuste proyecto' interface with the 'Justificación' section expanded. The 'Justificación' tab is selected and highlighted with a red box. Below the navigation menu, the section 'Datos generales - Horizonte' is expanded. The 'Ruta' is 'Datos Generales / Horizonte'. Below this, there is a table with columns: 'Año inicio Firme', 'Año fin Firme', 'Año inicio ajustado', and 'Año fin ajustado'. The values in the table are: 2024, 2026, 2024, and 2026. Below the table, there is a text field for 'Justifique la modificación*' (Máximo 8.000 caracteres). The 'EDITAR' button is highlighted with a red box.

Año inicio Firme	Año fin Firme	Año inicio ajustado	Año fin ajustado
2024	2026	2024	2026

Inicio → 1 → 2 → 3 → 4 → Fin

DEVOLVER | Ajuste proyecto | Revisión: 0 | SIGUIENTE

Datos generales | Recursos | Focalización | Justificación | Soportes

Validar

Datos generales - Horizonte

Ruta: Datos Generales / Horizonte

Año inicio Firme	Año fin Firme	Año inicio ajustado	Año fin ajustado
2024	2024	2024	2028

Detalle del Ajuste: Cambio en el año inicial y/o final del proyecto.

CANCELAR | GUARDAR

Justifique la modificación* (Máximo 8.000 caracteres)
ESTE ES UN EJERCICIO DE PRUEBA PARA MOSTRAR AL USUARIO.



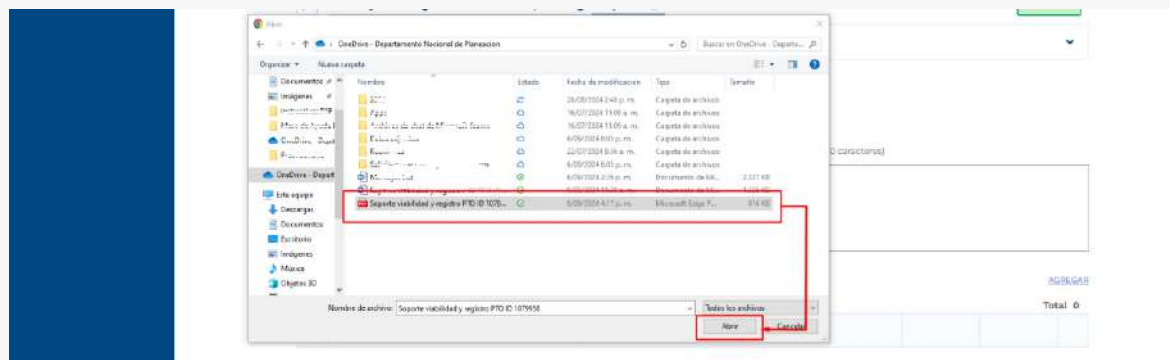
Nota: Repita los anteriores pasos para cada capítulo en la sección justificación para que quede diligenciado correctamente.

Sección: Soportes

54. Para continuar con el proceso, ubique la sección de “Soportes”, y dé clic, allí encontrará dos capítulos denominados “Alojar archivos” y “Observaciones generales”. Dé clic en primer capítulo:



55. Se desplegará una ventana, para realizar la carga del documento soporte del ajuste por parte del formulador. Seleccione el botón **EXAMINAR**, busque y cargue el archivo respectivo. Los archivos permitidos son de tipo PDF, zip y rar con un peso máximo de 2M.



56. Seleccione en la barra desplegable el tipo de documento y diligencie el campo descripción, en la sección derecha del capítulo. Finalmente dé clic en agregar. La plataforma le indicara un mensaje informando el éxito del proceso, dé clic en el botón

ACEPTAR

Datos generales Recursos Focalización Justificación Soportes Validar

Alojar archivos

Carga documentos

Archivo* Se permiten archivos de tipo pdf, zip y rar. Peso máximo 2 M
EXAMINAR X

Tipo documento*
Seleccione...

Descripción* (Máximo 180 caracteres)

Aún no se han agregado archivos al paso actual

AGREGAR

Tipo de documento	Documento	Descripción			Total 0

Datos generales Recursos Focalización Justificación Soportes Validar

Alojar archivos

Carga documentos

Archivo* Se permiten archivos de tipo pdf, zip y rar. Peso máximo 2 M
EXAMINAR VF_Guía armonización presupuestal _v. preliminar 24_07_2020.pdf X

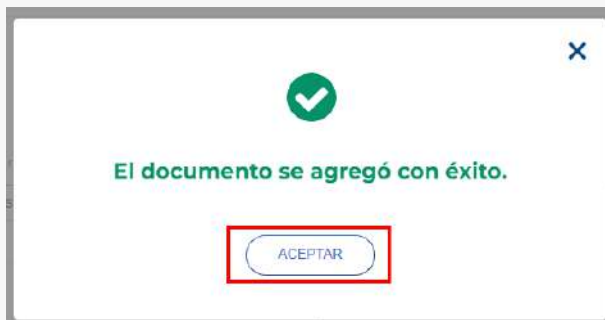
Tipo documento*
Documento Soporte del ajuste

Descripción* (Máximo 180 caracteres)
SOPORTE

Aún no se han agregado archivos al paso actual

AGREGAR

Tipo de documento	Documento	Descripción			Total 0



BOTÓN “VALIDAR”

Para poder avanzar en el flujo del ajuste debe utilizar el botón **Validar**, el cual habilitará el botón **SIGUIENTE** siempre y cuando todas las secciones se hayan diligenciado consistentemente (esto aplica en todos los pasos, por lo tanto, es obligatorio validar para continuar con el flujo del ajuste).

The screenshot shows the 'Ajuste proyecto' interface. At the top, there is a flowchart with five steps: 'Inicio', '1', '2', '3', '4', and 'Fin'. Step 1 is currently active. Below the flowchart is a navigation bar with 'DEVOLVER' on the left and 'SIGUIENTE' on the right. In the center of the navigation bar is the title 'Ajuste proyecto' and 'Revisión: 0'. Below the navigation bar is a menu with five items: 'Datos generales', 'Recursos', 'Focalización', 'Justificación', and 'Soportes'. The 'Validar' button is highlighted with a red box. Below the navigation bar are five sections: 'Horizonte', 'Indicadores de producto', 'Beneficiarios', 'Localizaciones', and 'Observaciones generales'.

The screenshot shows the 'Flujo Ajustes sin trámite presupuestal ET' interface. At the top, there is a flowchart with five steps: 'Inicio', '1', '2', '3', '4', and 'Fin'. Step 1 is currently active. Below the flowchart is a navigation bar with 'DEVOLVER' on the left and 'SIGUIENTE' on the right. In the center of the navigation bar is the title 'Ajuste proyecto' and 'Revisión: 0'. Below the navigation bar is a menu with five items: 'Datos generales', 'Recursos', 'Focalización', 'Justificación', and 'Soportes'. The 'Validar' button is highlighted with a red box. Below the navigation bar are five sections: 'Horizonte', 'Indicadores de producto', 'Beneficiarios', 'Localizaciones', and 'Observaciones generales'. At the bottom right, there are buttons for 'EDITAR', 'GUARDAR', and 'Activar W'. At the bottom left, there is a text input field for 'Observación Ajuste proyecto' and a 'EJERCICIO DE PRUEBA' button.

PASO 2 – VERIFICACIÓN DE REQUISITOS:

En este paso se debe verificar que las modificaciones realizadas por el formulador sean consistentes y que no cambien el alcance del proyecto, además de revisar que se garanticen otros aspectos como lo son la sostenibilidad ambiental, financiera, social y la calidad de la información registrada a través de un cuestionario que debe responder en la PIIP.

Es importante mencionar que el usuario puede ingresar al paso 1 (haciendo clic en el No. 1) para visualizar todos los ajustes realizados por el formulador, así como descargar los soportes.

El paso 2 se compone de dos secciones: “Verificación de requisitos” y “Soportes”.

Sección: Verificación de requisitos

1. Para continuar con el proceso, ubique la sección de “Verificación de requisitos”, y dé clic, encontrará dos capítulos denominados “Requisitos para el proyecto” y “Observaciones generales”. Dé clic en primer capítulo:

The screenshot displays the 'Ajustes sin trámite presupuestal ET' interface. At the top, it shows the process ID 'EJ-AJ-44110-0003' and the date '09-09-2024 16:26:36'. Below this is a process flow diagram with steps 1, 2, 3, and 4. Step 2 is highlighted with a red box. The main navigation bar is labeled 'Verificación de requisitos' and includes a 'Validar' button. Below the navigation bar, there are two tabs: 'Verificación de requisitos' (selected) and 'Soportes'. The 'Verificación de requisitos' section is highlighted with a red box and contains a sub-section 'Requisitos para el proyecto' with a red arrow pointing to it. Below this is the 'Observaciones generales' section, which includes a text area for 'Observación' and buttons for 'EDITAR' and 'GUARDAR'. The text area has a character limit of 'Máximo 5.000 caracteres'.

2. Se desplegarán unos ítems, los cuales contienen una serie de preguntas, relacionadas con la justificación del ajuste y rentabilidad económica del proyecto, la cual busca asegurar la calidad y completitud de la información que se requiere para

que el proceso pueda ser culminado. Para diligenciar estos datos, dé clic en el icono **+** de cada ítem y seleccione el botón **EDITAR**, lea atentamente la pregunta y registre la respuesta según aplique; diligencie el campo de justificación con un mínimo de 5 caracteres y un máximo de 5.000 caracteres para cada una de las preguntas relacionadas por ítem y al finalizar dé clic en el botón **GUARDAR**. La plataforma le indicara un mensaje informando el éxito del proceso, seleccione el botón **ACEPTAR**.

The screenshot shows a web application interface with the following elements:

- At the top, there are two tabs: "Verificación de requisitos" (selected) and "Soportes". A green "Validar" button is in the top right corner.
- The main section is titled "Requisitos para el proyecto".
- Below the title, there are two buttons: "EDITAR" (highlighted with a red box) and "GUARDAR".
- Below the buttons is a search bar with the text "Buscar" and a magnifying glass icon.
- There are two list items, each with a blue "+" icon and a red arrow pointing to it:
 - "Justificación del Ajuste"
 - "Rentabilidad económica"
- Below these items is a section titled "Observaciones generales".
- At the bottom of the "Observaciones generales" section, there is a text input field with the label "Observación Verificación de requisitos (Máximo 5.000 caracteres)" and a blue icon.
- At the bottom right of the "Observaciones generales" section, there are two buttons: "EDITAR" and "GUARDAR".

Verificación de requisitos Soportes Validar

Requisitos para el proyecto

CANCELAR GUARDAR

Buscar

Justificación del Ajuste

Pregunta	Respuesta / Justificación
¿El ajuste al proyecto permite que se mantenga el alcance propuesto?	<input checked="" type="radio"/> SI <input type="radio"/> NO Justifique su respuesta.
¿Con la modificación se mantienen los estándares de calidad de los productos a entregar?	<input type="radio"/> SI <input type="radio"/> NO Justifique su respuesta.
¿Se mantiene consistencia con la focalización del proyecto?	<input type="radio"/> SI <input type="radio"/> NO <input type="radio"/> N/A Justifique su respuesta.

Activar W
Ve a Configu

Verificación de requisitos Soportes Validar

Ejemplo

¿El indicador secundario adicionado apoya la medición del producto de acuerdo con el alcance del proyecto?	<input checked="" type="radio"/> SI <input type="radio"/> NO <input type="radio"/> N/A Ejemplo
¿Con la modificación se ajusta de manera consistente el horizonte del proyecto para llevar a cabo de manera completa las actividades?	<input checked="" type="radio"/> SI <input type="radio"/> NO Ejemplo

Rentabilidad económica

Pregunta	Respuesta / Justificación
¿Al modificar las fuentes de financiación, se sigue garantizando la financiación del proyecto para el logro de su alcance?	▲ Seleccione una respuesta <input checked="" type="radio"/> SI <input type="radio"/> NO Ejemplo

Active
Ve a Co

Nota: cuando seleccione la respuesta "NO", es obligatorio escribir la justificación.

3. El capítulo "Observaciones generales" es transversal a todo el paso 2, por lo que se puede diligenciar en cualquier momento en cada sección, no obstante, es de obligatorio cumplimiento. Para registrar la observación siga el clic a clic:

The screenshot shows the 'Observaciones generales' section. At the top right, there are two buttons: 'EDITAR' (highlighted with a red box) and 'GUARDAR'. Below this is the label 'Observación Ajuste proyecto (Máximo 5.000 caracteres)'. A large text input field is present, with the placeholder text 'Observación' and a character count 'Máximo 5.000 caracteres'.

This screenshot shows the same form as above, but with the text 'EJERCICIO DE PRUEBA' entered in the text field. The 'GUARDAR' button is now highlighted in blue, and a red arrow points to it from above. The 'EDITAR' button is no longer highlighted.



Sección: Soportes

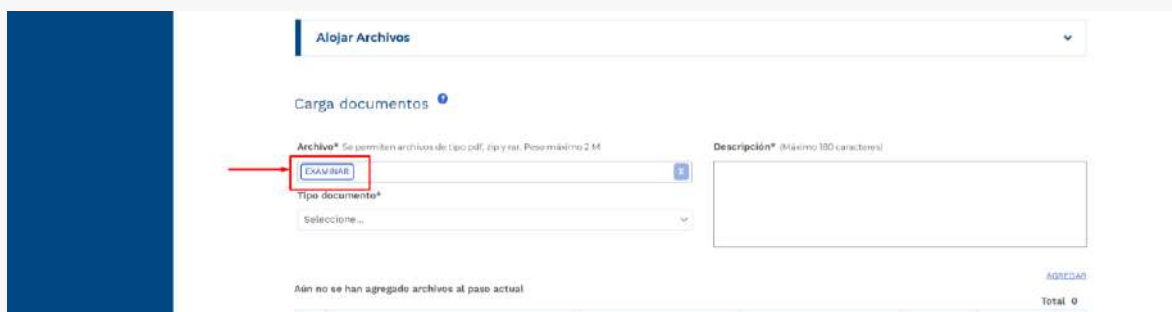
El cargue de soportes no es obligatorio en el paso 2 por lo que queda a discreción de la entidad realizarlo o no. No obstante, si deciden cargar un soporte, puede subir el documento que considere que soporta las respuestas dadas a alguna o las respuestas dadas en la verificación de requisitos.

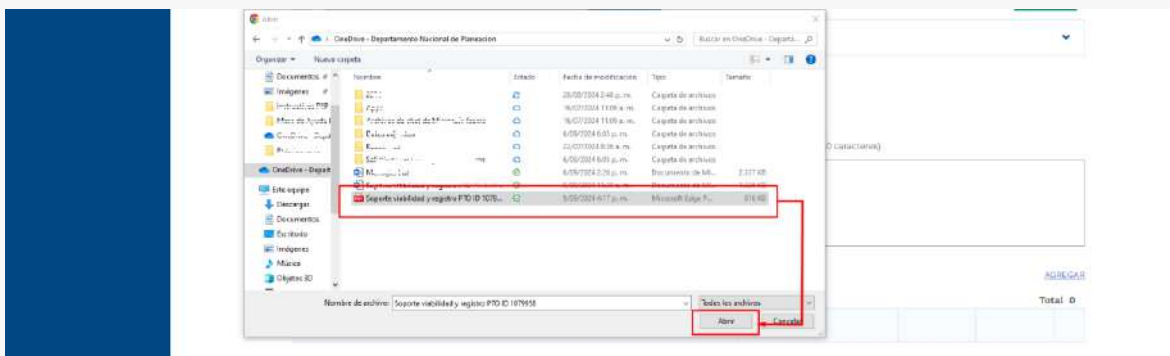
Si decide cargar un documento soporte, por favor continúe con los siguientes pasos.

- Para continuar con el proceso, ubique la sección de **“Soportes”**, y dé clic; encontrará dos capítulos denominados **“Alojar archivos”** y **“Observaciones generales”**. Dé clic en primer capítulo:

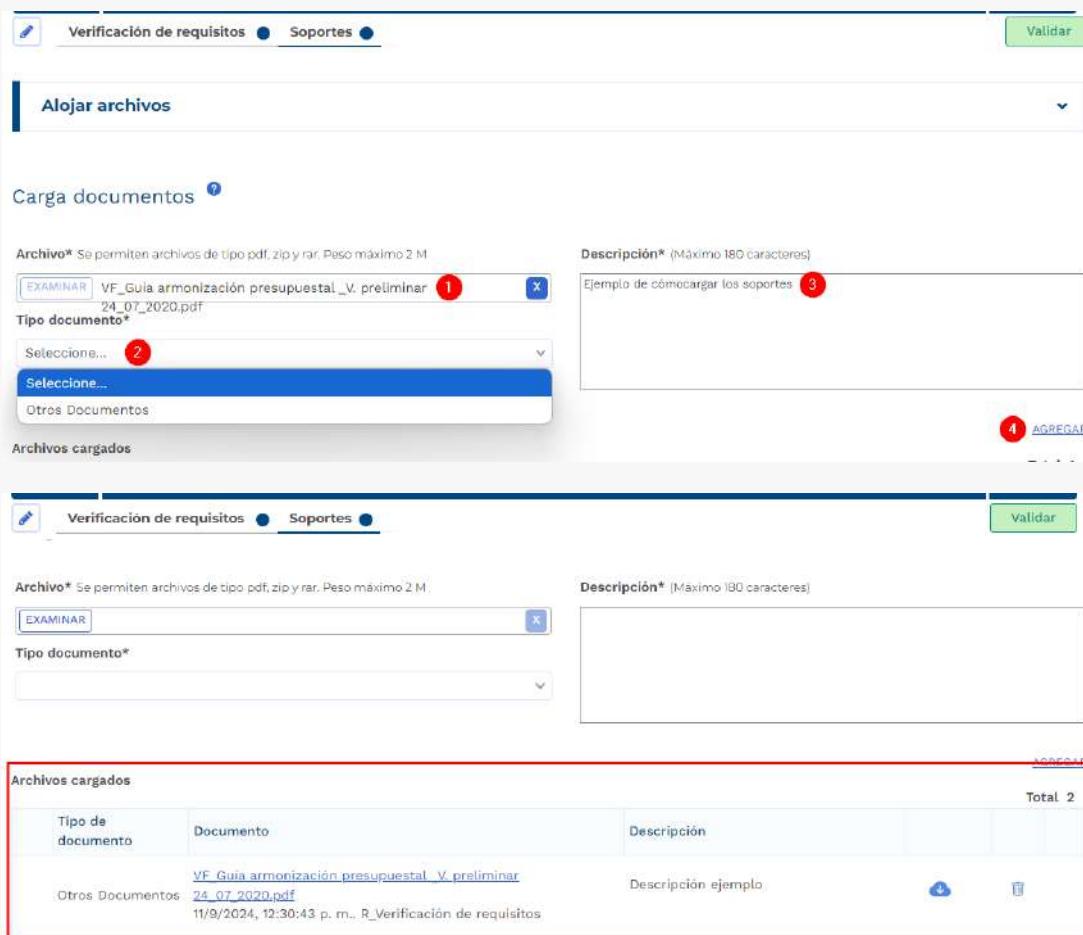


- Se desplegará una ventana, para realizar la carga del documento soporte de la verificación de requisitos. De el botón **EXAMINAR**, busque y cargue el archivo que considere pertinente para soportar la verificación de requisitos. *Los archivos permitidos son de tipo PDF, zip y rar con un peso máximo de 2M.*



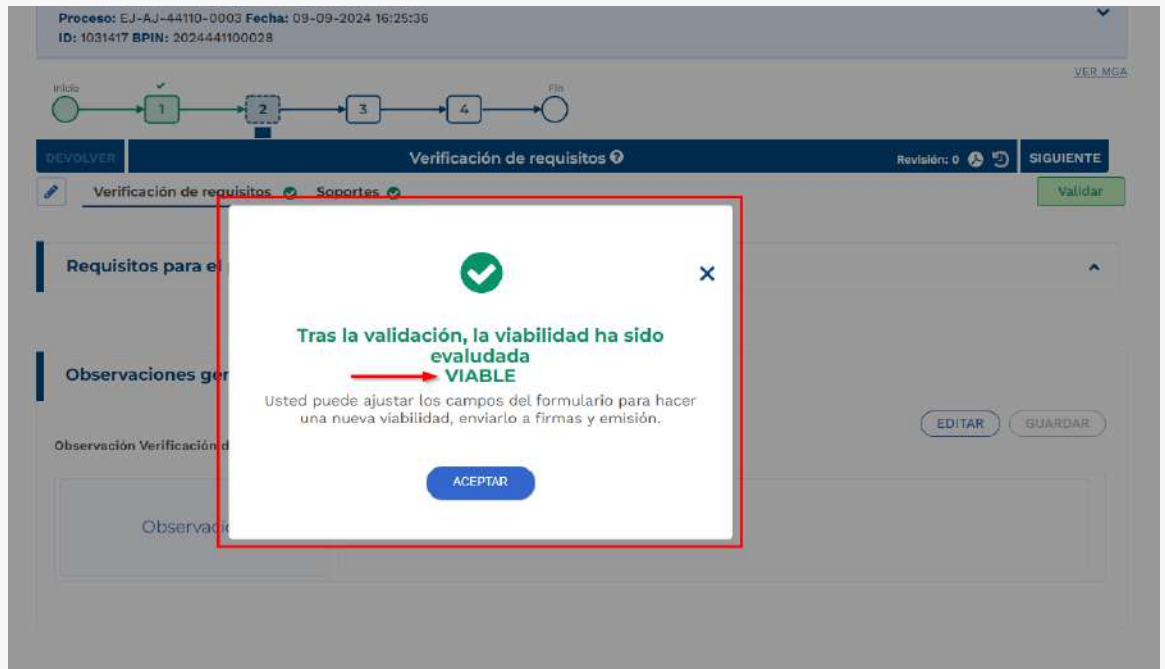


6. Seleccione en la barra desplegable el tipo de documento y realice la descripción respectiva, en la sección derecha del capítulo, finalmente dé clic en agregar. La plataforma le indicara un mensaje informando el éxito del proceso, dé clic en el botón **ACEPTAR**.

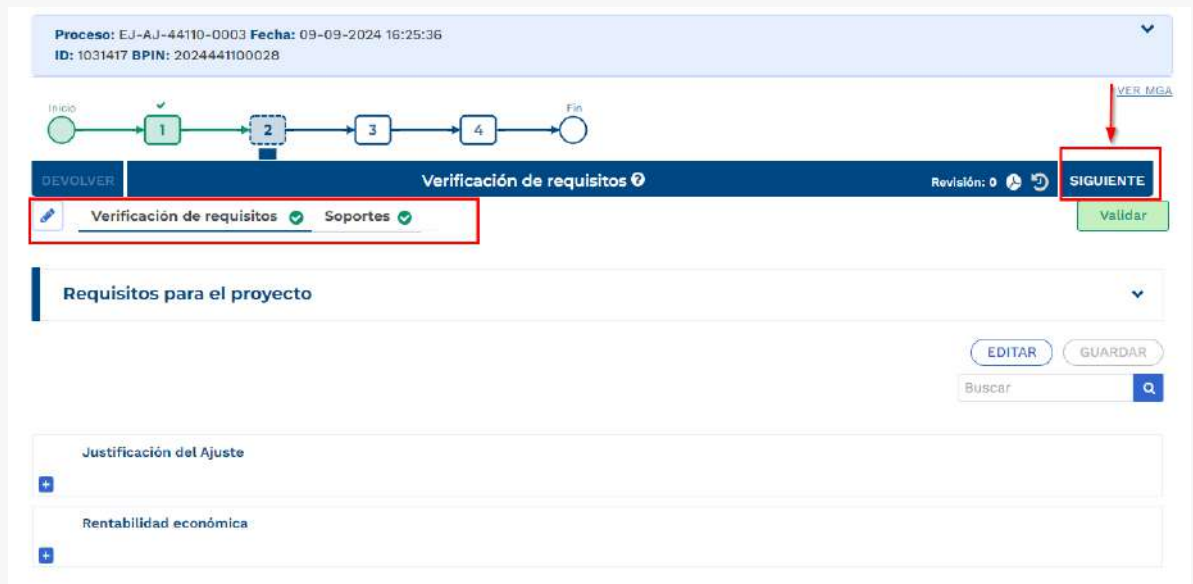


Nota: en el paso 2 “Verificación de requisitos”, no es obligatorio cargar documento soporte. Esto queda a discreción de la entidad.

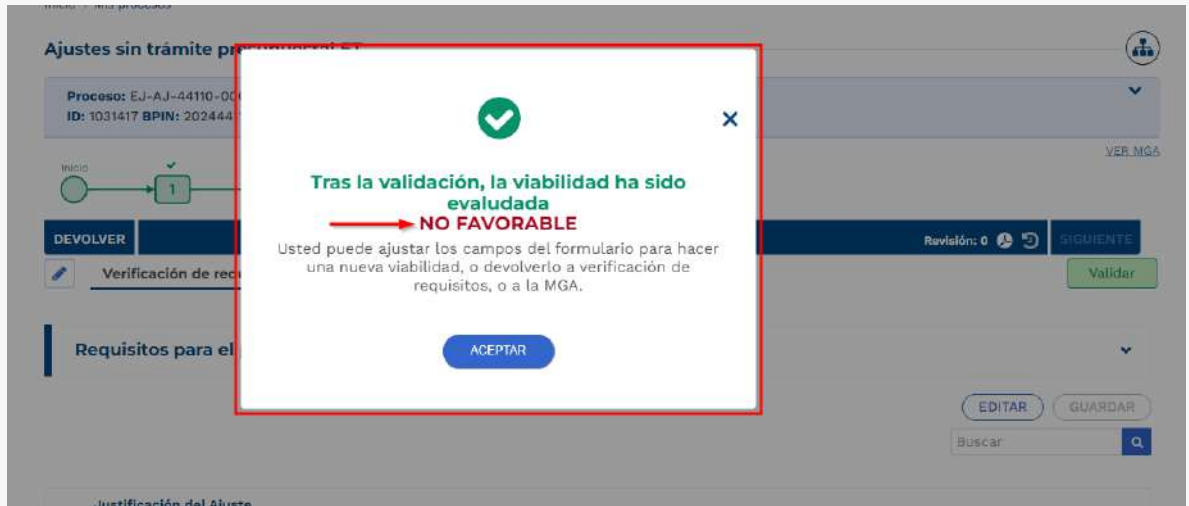
- De clic en el botón **Validar**. Si todas las respuestas fueron afirmativas y el sistema arroja un mensaje donde indica que el ajuste clasifica como **“Viable”**:



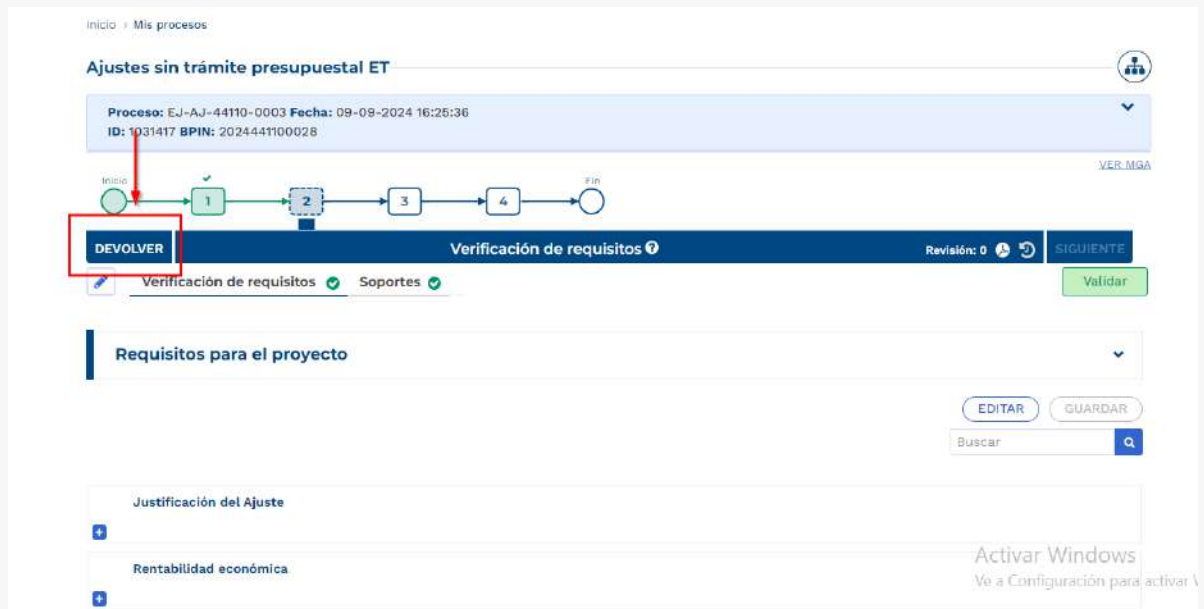
- Al ser viable se habilita el botón siguiente, por lo que puede enviar el flujo al paso 3:



- En caso de no ser viable, aparecerá en el mensaje, **“No Favorable”**, para lo cual el rol “Verificación de requisitos” lo puede devolver al formulador.



10. Para devolver el flujo al paso 1, de clic en el botón **DEVOLVER**, luego en la ventana emergente seleccione “Ajuste proyecto” y de clic en **ACEPTAR**.



Nombre: Mejoramiento de la calidad de vida (física y mental) de los gerentes en condición de vulnerabilidad con el fin de mantener su capacidad funcional que permita el bienestar en la vejez en el municipio de El Molino La Guajira **Entidad:** EL MOLINO **Estado:** En Ejecucion **Vigencia inicial:** 2024 **Vigencia final:** 2028 **Valor total:** \$330.000.000,00 **Valor total ajuste:** \$1.680.000.000,00

[VER MÁS](#)
[VER MGA](#)

DEVOLVER | Verifica | Ajuste proyecto ← | Revisión: 0 | **SIGUIENTE**

Verificación de requisitos ● Soportes ○ **Validar**

Requisitos para el proyecto

Observaciones generales

Observación Verificación de requisitos: (Máximo 6,000 caracteres) **EDITAR** **GUARDAR**

EJERCICIO DE PRUEBA

Observación

Advertencia

El devolver, inhabilita la acción actual y le habilita la acción seleccionada

CANCELAR **ACEPTAR**

PASO 3: VIABILIDAD DEFINITIVA

La **Viabilidad Definitiva** consta de 3 secciones: “**Información General**”, “**Viabilidad Definitiva**” y “**Soportes**”.

Sección: Información general

1. En la sección de “**Información general**”, encontrará tres capítulos denominados “**Usuarios involucrados**”, “**Concepto sectorial**” y “**Observaciones generales**”. Dé clic en primer capítulo:

The screenshot displays the 'Ajustes sin trámite presupuestal ET' interface. At the top, it shows process details: 'Proceso: EJ-AJ-44110-0003 Fecha: 09-09-2024 16:25:36' and 'ID: 1031417 BPIN: 2024441100028'. The main title is 'Mejoramiento de la calidad de vida (física y mental) de los gerontes en condición de vulnerabilidad con el fin de mantener su capacidad funcional que permita el bienestar en la vejez en el municipio'. Below this, a flowchart shows four steps, with step 3 highlighted. A red box highlights the 'Paso: Viabilidad' section, which includes roles, entity, start date, and end date. Below the flowchart, there are three tabs: 'Información General', 'Viabilidad definitiva', and 'Soportes'. The 'Información General' tab is selected and highlighted with a red box. Under this tab, three sections are visible: 'Usuarios involucrados', 'Concepto sectorial', and 'Observaciones generales'. The 'Usuarios involucrados' section is also highlighted with a red box and has a red arrow pointing to it. The interface includes various buttons like 'DEVOLVER', 'Validar', and 'SICUIENTE', along with a 'Revisión: 0' indicator.

2. En el capítulo “**Usuarios Involucrados**” se desplegarán dos (2) opciones para seleccionar el nombre de la(s) persona(s) que participa(n) en el proceso, los cuales se visualizan en el ítem elaboró y emitió. Para cada una de estas opciones, dé clic en “**Agregar**”, se desplegará una ventana emergente. Seleccione en la barra desplegable el usuario correspondiente y finalice dando clic en el botón **ACEPTAR**.

Información General Viabilidad definitiva Soportes Validar

Usuarios involucrados

Elaboró

Nombres y apellidos del funcionario	Área / dependencia del funcionario
-------------------------------------	------------------------------------

AGREGAR

Emitió

Nombres y apellidos del funcionario	Área / dependencia del funcionario
-------------------------------------	------------------------------------

AGREGAR

Nombre: Mejoramiento de la calidad de vida (física y mental) de los gerontes en condición de vulnerabilidad con el fin de mantener su capacidad funcional que permita el bienestar en la vejez en el municipio de El Molino La Guajira Entidad: EL MOLINO Estado: En Ejecucion Vigencia inicial: 2024 Vigencia final: 2028 Valor total: \$330.000

Inicio

DEVOLVER

Información

Usuarios involucrados

Elaboró

Revisión: 0

SIGUIENTE

Validar

VER MÁS

VER MGA

Agregar Involucrado

Funcionario:

Seleccione...

Seleccione...

CAMILA CERVERA - meryosorio29@gmail.com

Dulcimar Padilla Guerrero - dpadilla@dnp.gov.co

luis david lopez daza - 20232023PIIP@yopmail.com

CANCELAR ACEPTAR

Nombres y apellidos del funcionario

Área / dependencia del funcionario

AGREGAR

Nombre: Mejoramiento de la calidad de vida (física y mental) de los gerontes en condición de vulnerabilidad con el fin de mantener su capacidad funcional que permita el bienestar en la vejez en el municipio de El Molino La Guajira Entidad: EL MOLINO Estado: En Ejecucion Vigencia inicial: 2024 Vigencia final: 2028 Valor total: \$330.000

Inicio

DEVOLVER

Información

Usuarios involucrados

Elaboró

Revisión: 0

SIGUIENTE

Validar

VER MÁS

VER MGA

Agregar Involucrado

Funcionario:

luis david lopez daza - 20232023PIIP@yopmail.com

Área / dependencia del funcionario:

secretaria de planeación

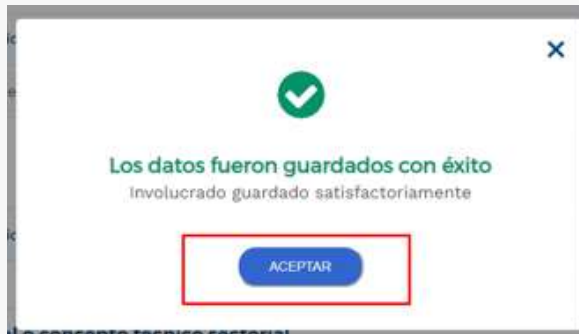
CANCELAR ACEPTAR

Nombres y apellidos del funcionario

Área / dependencia del funcionario

AGREGAR

- La plataforma le indicará un mensaje informando el éxito del proceso, dé clic en el botón **ACEPTAR**.



Información General
 Viabilidad definitiva
 Soportes
 Validar

Usuarios involucrados

Elaboró

Nombres y apellidos del funcionario	Área / dependencia del funcionario	
Luis david topez daza	secretaría de planeación	🗑️

[AGREGAR](#)

Emitió

Nombres y apellidos del funcionario	Área / dependencia del funcionario	

[AGREGAR](#)

Concepto sectorial


- La plataforma permite eliminar el usuario que se agregó incorrectamente, por medio del ícono 🗑️, para ello de clic en la 🗑️ del usuario a eliminar. La plataforma le indicará un mensaje confirmando si está seguro de esta acción, si la acción es correcta, dé clic en el botón **ACEPTAR**.

Información General ● Viabilidad definitiva ● Soportes ○ Validar

1 → 2 → 3 → 4


Usuarios involucrados

Elaboró

Nombres y apellidos del funcionario	Área / dependencia del funcionario	
luis david lopez daza	secretaría de planeación	

AGREGAR


Emitió

Nombres y apellidos del funcionario	Área / dependencia del funcionario	
luis david lopez daza	secretaría de planeación	

AGREGAR

Concepto sectorial

Activar Wir



El usuario involucrado asociado será eliminado.

¿Está seguro de continuar?

5. Seleccione el segundo capítulo **“Concepto sectorial”**, se desplegará un ítem denominado **“Sustento técnico del proyecto de inversión”**. Dé clic en el botón **EDITAR**, y luego en el ícono **+**, responda las preguntas y finalice seleccionando el botón **GUARDAR**. La plataforma le indicara un mensaje informando el éxito del proceso, dé clic en el botón **ACEPTAR**.

Ajustes sin trámite presupuestal ET

Proceso: EJ-AJ-44110-0003 Fecha: 09-09-2024 16:25:36
ID: 1031417 BPIN: 2024441100028

Nombre: Mejoramiento de la calidad de vida (física y mental) de los gerontes en condición de vulnerabilidad con el fin de mantener su capacidad funcional que permita el bienestar en la vejez en el municipio. Edición disponible

total: \$330.000.000,00 Valor total ajuste: \$11.000.000,00 Vigencia inicial: 2024 Vigencia final: 2028 Valor total: En Ejecución

Pase: Viabilidad
Etapa: 9. Viabilidad definitiva
Entidad: Secretaría De Planeación
Fecha Inicio: 13/09/2024 10:22:48
Fecha Fin: NO FINALIZADA

Inicio → 1 → 2 → 3 → 4 → Fin

DEVOLVER Viabilidad Revisión: 0 SIGUIENTE Validar

Información General Viabilidad definitiva Soportes

Usuarios involucrados

Concepto sectorial

Observaciones generales

Activar Windows EDITAR GUARDAR Buscar

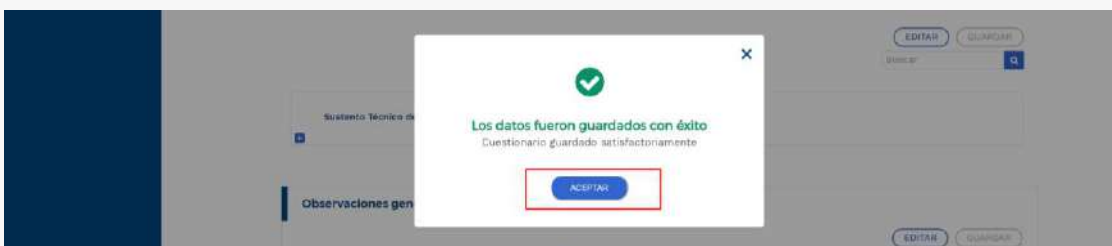
Sustento Técnico del Proyecto de Inversión

Pregunta

¿El proyecto aplica a viabilidad sectorial por parte de la dependencia líder de la temática?*

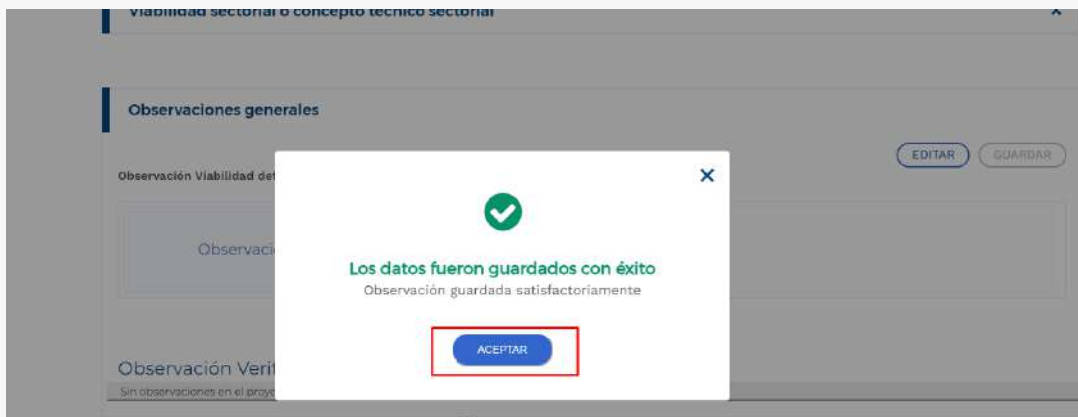
SI NO

Activar Windows Ve a: Configuración para activar



Nota: al seleccionar “Si” en la pregunta ¿El concepto técnico de viabilidad sectorial fue favorable? Debe adjuntar de manera obligatoria en la sección “Soportes” el documento con el concepto técnico de viabilidad sectorial, para que pueda validar exitosamente.

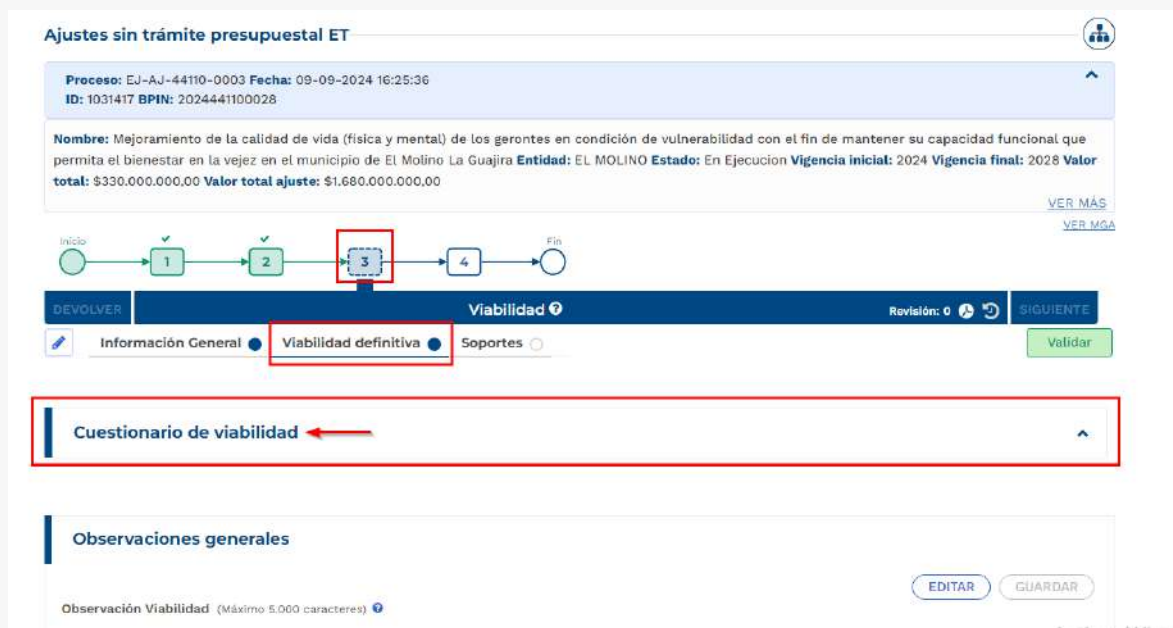
6. Seleccione el tercer capítulo “**Observaciones generales**”, dé clic en el botón **EDITAR** diligencie las observaciones del **paso 3 – Viabilidad definitiva** y dé clic en el botón **GUARDAR**, la plataforma le indicará un mensaje informando el éxito del proceso, seleccione el botón **ACEPTAR**.



Nota: El capítulo de observaciones generales es transversal en el **paso 3- Viabilidad definitiva**, por lo cual, lo puede diligenciar en cualquiera de las secciones del paso durante el proceso, no obstante, recuerde que es obligatoria registrarla.

Sección: Viabilidad definitiva

- Para continuar con el proceso, ubique la sección de **“Viabilidad definitiva”** y dé clic, allí encontrará dos capítulos denominados **“Cuestionario de viabilidad”** y **“Observaciones generales”**. Dé clic en el primer capítulo:



- Se desplegarán unos ítems, los cuales contienen una serie de preguntas, relacionadas con la justificación del ajuste y la rentabilidad económica. Para diligenciar estos datos, dé clic en el icono **+** de cada ítem y seleccione el botón **EDITAR**, lea la pregunta y registre la respuesta según aplique. Diligencie el campo

de justificación con un mínimo de 5 caracteres y un máximo de 5.000 caracteres para cada una de las preguntas relacionadas por ítem y al finalizar dé clic en el botón **GUARDAR**. La plataforma le indicara un mensaje informando el éxito del proceso, seleccioné el botón **ACEPTAR**.

The screenshot shows the 'Cuestionario de viabilidad' form. At the top, there are tabs for 'Información General', 'Viabilidad definitiva', and 'Soportes', along with a 'Validar' button. Below the title, there are 'EDITAR' and 'GUARDAR' buttons, and a search bar. The main content area has two sections: 'Justificación del Ajuste' and 'Rentabilidad económica', each with a blue '+' icon and a red arrow pointing to it, indicating they are collapsed.

The screenshot shows the 'Cuestionario de viabilidad' form with the 'Justificación del Ajuste' section expanded. The table below contains the following data:

Pregunta	Respuesta / Justificación
¿El ajuste al proyecto permite que se mantenga el alcance propuesto?	<input checked="" type="radio"/> SI <input type="radio"/> NO Ejemplo
¿Con la modificación se mantienen los estándares de calidad de los productos a entregar?	<input checked="" type="radio"/> SI <input type="radio"/> NO Ejemplo
¿Se mantiene consistencia con la focalización del proyecto?	<input checked="" type="radio"/> SI <input type="radio"/> NO <input type="radio"/> N/A Ejemplo

At the top right of this view, the 'GUARDAR' button is highlighted with a red box. A red arrow points from the 'Justificación del Ajuste' section header to the first row of the table. A watermark 'Activar Windows' is visible in the bottom right corner.

Información General **Viabilidad definitiva** **Soportes**

¿Se mantiene consistencia entre las metas de los indicadores de producto, el número de beneficiarios y los costos?

SI NO N/A

Ejemplo

¿Se mantiene la consistencia en la regionalización luego del ajuste?

SI NO N/A

Ejemplo

Si el ajuste que realiza modifica el esquema de gestión y operación del proyecto, ¿Se mantiene su sostenibilidad?

SI NO N/A

Ejemplo

¿Se mantiene la viabilidad técnica, social, ambiental, jurídica, económica y financiera del proyecto?

SI NO

Ejemplo

¿Las actividades o entregables incorporados son necesarios para la obtención del producto al cual se asocian?

SI NO N/A

Ejemplo

¿Los costos asociados a cada actividad o entregable garantizan el cumplimiento del producto al cual están asociados?

SI NO N/A

Ejemplo

Activar Windows
Ve a Configuración

Rentabilidad económica

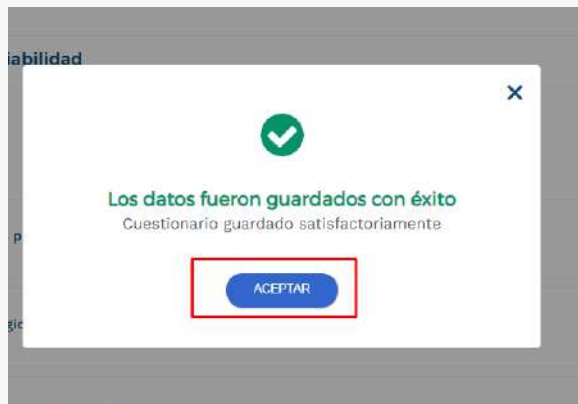
Pregunta

¿Al modificar las fuentes de financiación, se sigue garantizando la financiación del proyecto para el logro de su alcance?

Respuesta / Justificación

SI NO

Ejemplo



Nota: cuando seleccione la respuesta "NO", es obligatoria escribir la justificación.

Sección: Soportes

- Para continuar con el proceso, ubique la sección de "Soportes", y dé clic, allí encontrará dos capítulos denominados "Alojar archivos" y "Observaciones generales" Dé clic en primer capítulo:

Ajustes sin trámite presupuestal ET

Proceso: EJ-AJ-44110-0003 Fecha: 09-09-2024 16:25:36
ID: 1031417 BPIN: 2024441100028

Nombre: Mejoramiento de la calidad de vida (física y mental) de los gerontes en condición de vulnerabilidad con el fin de mantener su capacidad funcional que permita el bienestar en la vejez en el municipio de El Molino La Guajira Entidad: EL MOLINO Estado: En Ejecución Vigencia inicial: 2024 Vigencia final: 2028 Valor total: \$330.000.000,00 Valor total ajuste: \$1.680.000.000,00

VER MÁS
VER MGA

Inicio → 1 → 2 → 3 → 4 → Fin

DEVOLVER | Viabilidad ? | Revisión: 0 | SIGUIENTE

Información General | Viabilidad definitiva | **Soportes** | Validar

Alojar archivos

- Se desplegará una ventana, para realizar el cargue de los documentos que soportan la viabilidad definitiva. Seleccione el botón **EXAMINAR**, busque y abra el archivo respectivo. Los archivos permitidos son de tipo PDF, zip y rar con un peso máximo de 2M.

Carga documentos

Archivo* Se permiten archivos de tipo pdf, zip y rar. Peso máximo 2.M

EXAMINAR

Tipo documento* Seleccione...

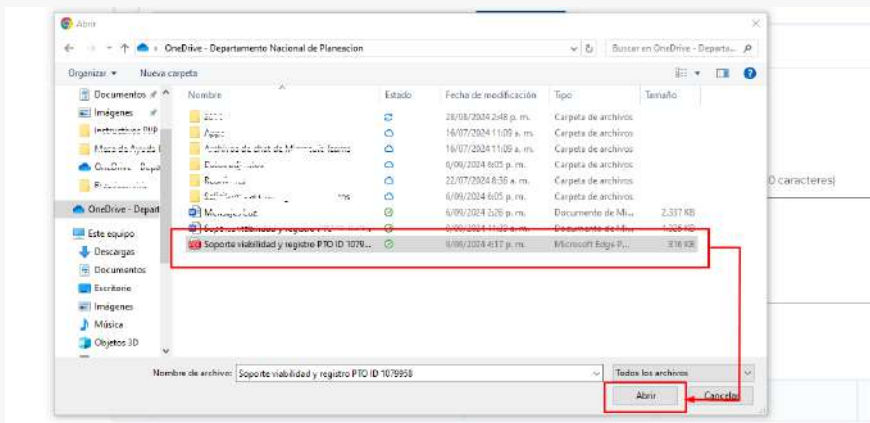
Descripción* (Máximo 180 caracteres)

AGREGAR

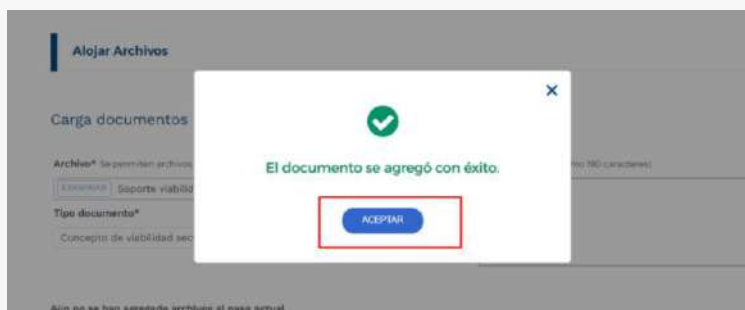
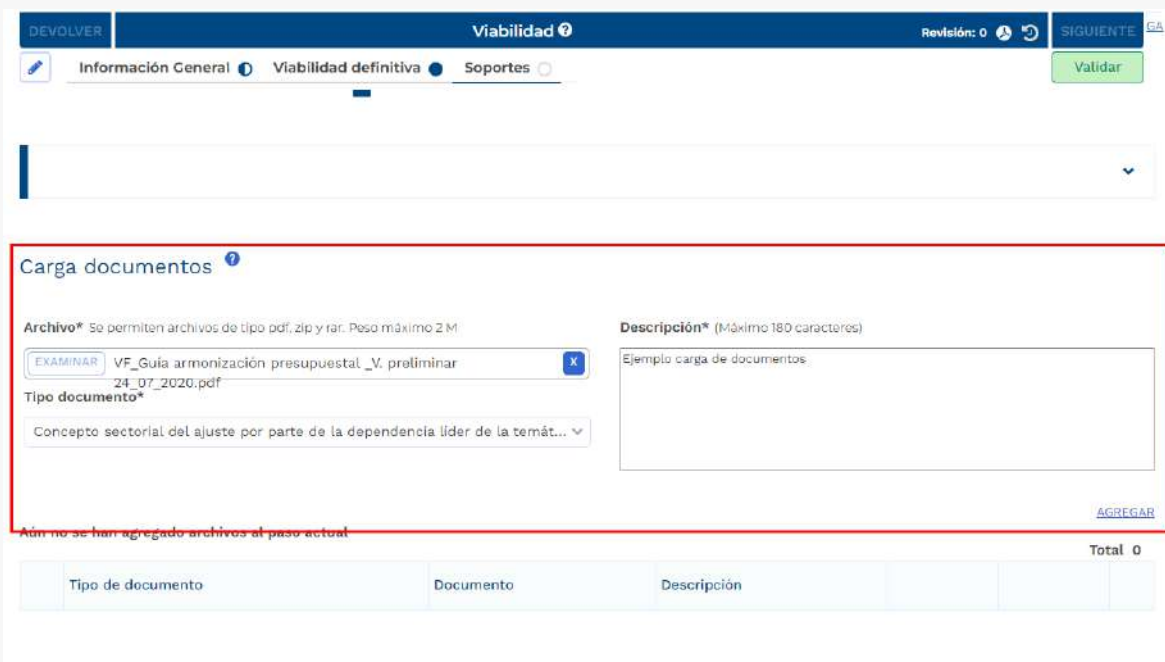
Aún no se han agregado archivos al paso actual

Tipo de documento	Documento	Descripción

Activar Windows
Ve a Configuración para a



11. Seleccione en la barra desplegable el tipo de documento y diligencie el campo descripción en la sección derecha del capítulo, finalmente dé clic en el texto “Agrega”. La plataforma le indicará un mensaje informando el éxito del proceso, dé clic en el botón **ACEPTAR**.



Nota: Debe adjuntar de manera obligatoria en la sección “Soportes” el documento con el concepto técnico de viabilidad sectorial, para que pueda validar exitosamente si marcó “Si” en la pregunta ¿El concepto técnico de viabilidad sectorial fue favorable?

12. Al finalizar el diligenciamiento de la información de cada una de las secciones del **paso 3 – Viabilidad definitiva**, seleccione el botón **Validar**, la plataforma le indicará un mensaje informando el éxito del proceso y si todas las repuestas de los cuestionarios fueron positivas, aparecerá el mensaje de **“Viable”**, así que dé clic en el botón **ACEPTAR**. Esta acción validará todo el proceso registrado y le habilitará la opción **“Siguiente”** para continuar con el **paso 4 – Emisión y firmas**.

Nombre: Mejoramiento de la calidad de vida (física y mental) de los gerontes en condición de vulnerabilidad con el fin de mantener su capacidad funcional que permita el bienestar en la vejez en el municipio de El Molino La Guajira **Entidad:** EL MOLINO **Estado:** En Ejecucion **Vigencia inicial:** 2024 **Vigencia final:** 2026 **Valor total:** \$330.000.000,00 **Valor total ajuste:** \$1.680.000.000,00

VER MÁS
VER MGA

Inicio → 1 → 2 → 3 → 4 → Fin

DEVOLVER **Viabilidad** Revisión: 0 SIGUIENTE

Validar

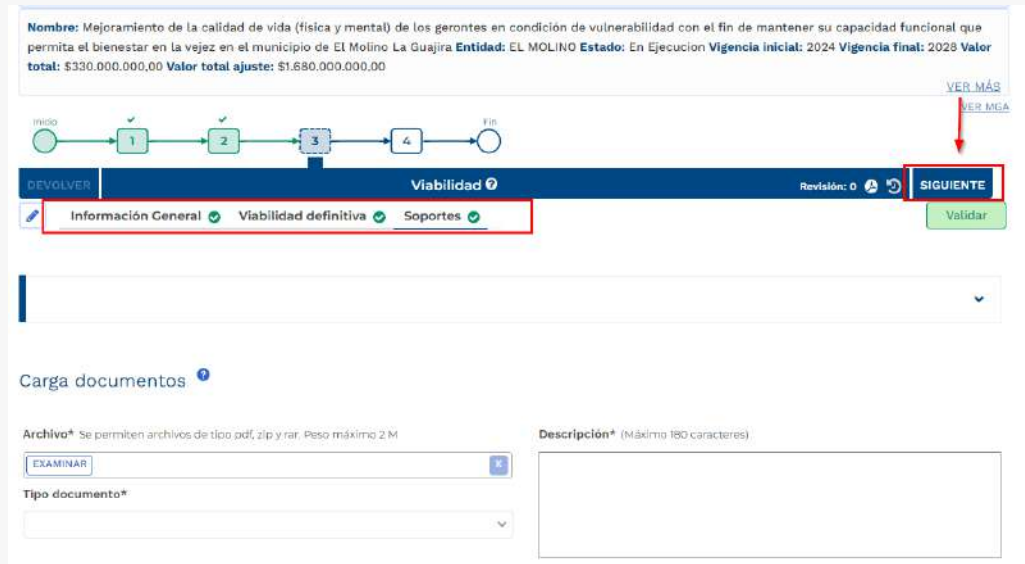
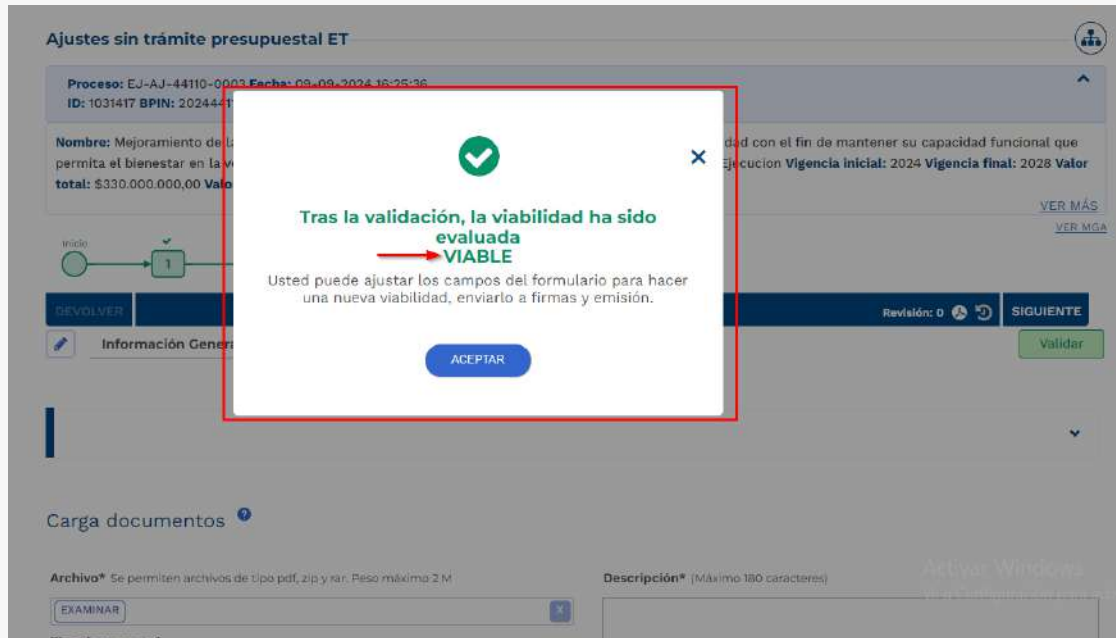
Carga documentos

Archivo* Se permiten archivos de tipo pdf, zip y rar. Peso máximo 2 M

EXAMINAR

Tipo documento*

Descripción* (Máximo 180 caracteres)



Nota: Si el rol “Viabilidad definitiva” no está de acuerdo con los ajustes, puede devolver el proyecto tal como se explicó en el paso 2.

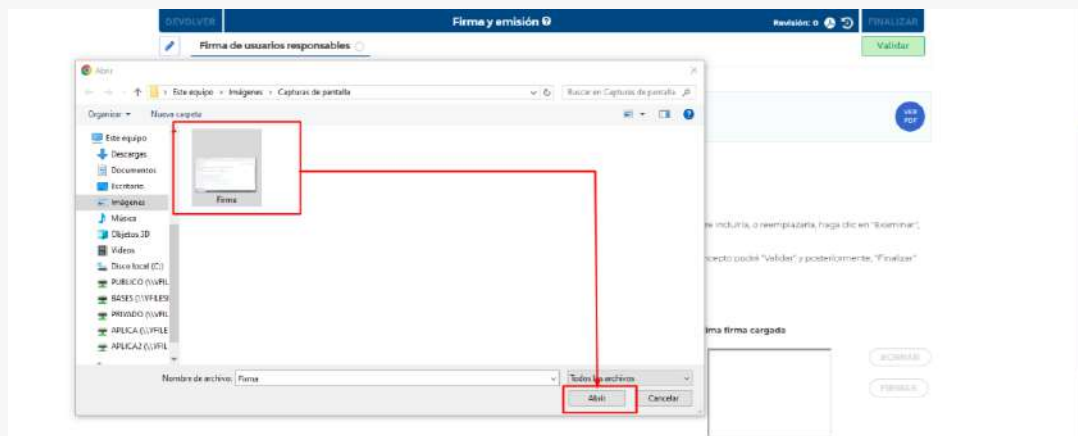
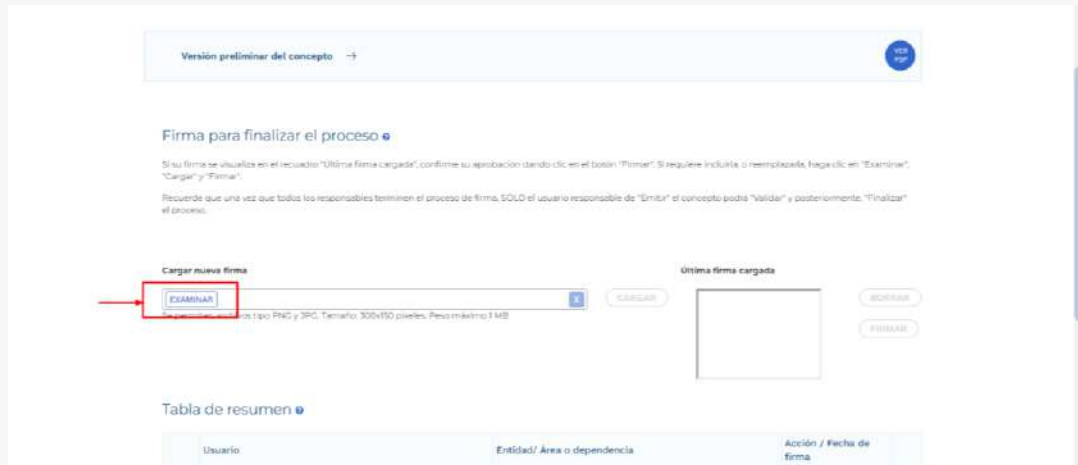
PASO 4: FIRMAS Y EMISIÓN

Sección: Firma de usuarios responsables

1. Una vez, surtido el **paso 3 – Viabilidad definitiva**, dé clic en el **paso 4 – Firmas y emisión** para desplegar la sección de: “**Firma de usuarios responsables**”. En esta sección se desplegarán dos (2) capítulos denominados “**Proceso de firmas**” y “**Observaciones generales**”. Seleccione el primer capítulo:

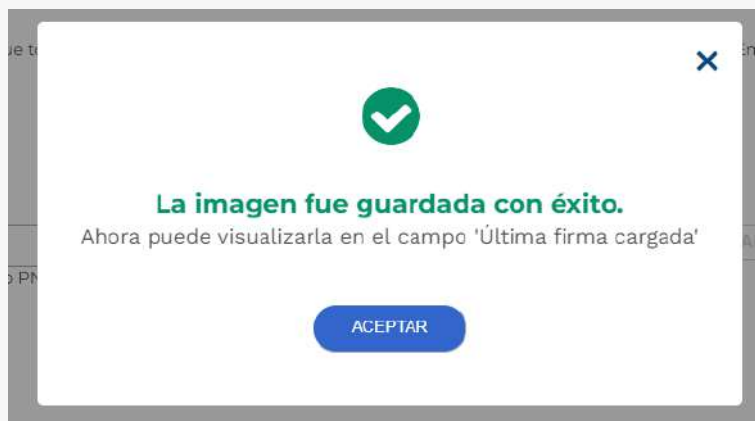
The screenshot displays the 'Ajustes sin trámite presupuestal ET' interface. At the top, it shows process details: 'Proceso: EJ-AJ-44110-0003 Fecha: 08-09-2024 16:25:36' and 'ID: 1031417 BPIN: 2024441100028'. Below this, a description of the process is provided: 'Nombre: Mejoramiento de la calidad de vida (física y mental) de los gerontes en condición de vulnerabilidad con el fin de mantener su capacidad funcional que permita el bienestar en la vejez en el municipio de El Molino La Guajira Entidad: EL MOLINO Estado: En Ejecucion Vigencia inicial: 2024 Vigencia final: 2028 Valor total: \$330.000.000,00 Valor total ajuste: \$1.680.000.000,00'. A progress bar shows steps 1, 2, 3, and 4, with step 4 highlighted in a red box. Below the progress bar, the 'Firmas y emisión' section is active, with a red box around the 'Firma de usuarios responsables' dropdown menu. The 'Validar' button is visible. Below this, the 'Proceso de firmas' section is expanded, indicated by a red arrow pointing to the section title. The 'Observaciones generales' section is also visible, with 'EDITAR' and 'GUARDAR' buttons.

2. Se desplegará una ventana para realizar la carga de la firma de la(s) persona(s) que intervinieron durante el proceso. Seleccione el botón **EXAMINAR**, busque y cargue la firma respectiva. Los archivos permitidos son de tipo PNG y JPG, tamaño: 300x150 pixeles y un peso máximo de 1MB.



- Dé clic en el botón **CARGAR**, la plataforma le indicará un mensaje informando el éxito del proceso, así que dé clic en el botón **ACEPTAR**. Visualizará la firma en el recuadro ubicado en la parte derecha de la ventana de la sección.





- Para realizar la firma del proceso, dé clic en el botón **FIRMAR**, teniendo en cuenta que deben firmar todos los usuarios de los roles involucrados en la sección anterior. La pantalla le mostrará un mensaje indicando que “Se registrará su firma en el formulario. Una vez ejecutada esta acción, este formulario no podrá modificarse.”, si está seguro de proceder con la firma, dé clic en el botón **ACEPTAR**. La plataforma le indicará un mensaje informando el éxito del proceso, dé clic en el botón **ACEPTAR**.

Firma de usuarios responsables Validar

Firma para finalizar el proceso

Si su firma se visualiza en el recuadro "Última firma cargada", confirme su aprobación dando clic en el botón "Firmar". Si requiere incluirla, o reemplazarla, haga clic en: "Examinar", "Cargar" y "Firmar".

Recuerde que una vez que todos los responsables terminen el proceso de firma, SOLO el usuario responsable de "Emitir" el concepto podrá "Validar" y posteriormente, "Finalizar" el proceso.

Cargar nueva firma

X CARGAR

Se permiten archivos tipo PNG y JPG. Tamaño: 300x150 pixeles. Peso máximo 1 MB.

Última firma cargada

BORRAR

FIRMAR

Tabla de resumen

Usuario	Entidad/ Área o dependencia	Acción / Fecha de firma
luis david lopez daza 20232023PIIP@yopmail.com	secretaría de planeación	Elaboro Pendiente
CAMILA CERVERA meryosorio29@gmail.com	secretaría de planeación	Emitió Pendiente







- Si requiere eliminar alguna de las firmas, puede hacer clic en el ícono  ubicado al lado derecho de la tabla resumen:

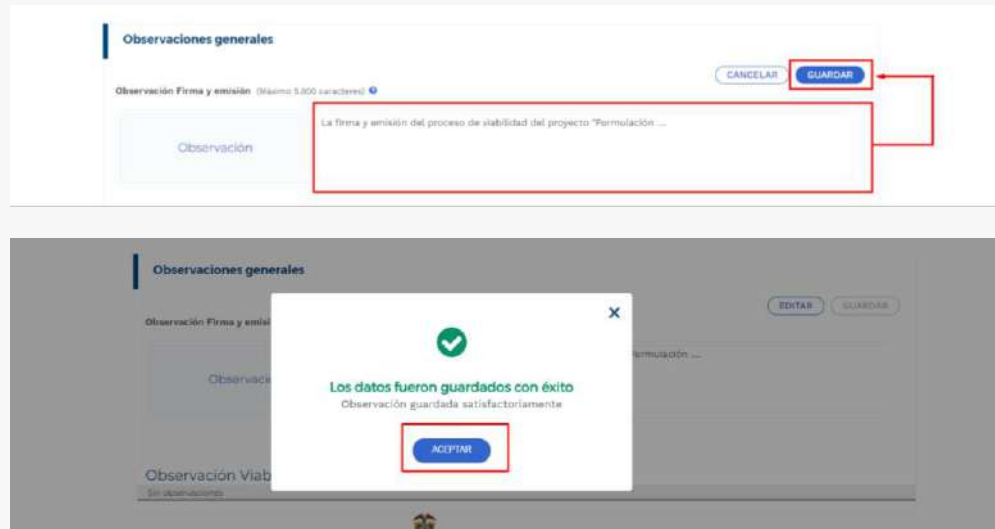
Tabla de resumen 

Usuario	Entidad/ Área o dependencia	Acción / Fecha de firma
luis david lopez daza 20232023PIIP@yopmail.com	secretaría de planeación	Emitió 13/09/2024 12:30:38  
luis david lopez daza 20232023PIIP@yopmail.com	secretaría de planeación	Elaboró 13/09/2024 12:30:38  

Activar Windows

- En el capítulo “**observaciones generales**”, dé clic en el botón , escriba las observaciones correspondientes al **paso 4 – Firmas y emisión** y dé clic en el botón . La plataforma le indicará un mensaje informando el éxito del proceso, así que dé clic en el botón .





7. Puede descargar la versión preliminar del concepto, dando clic en la opción “**VER PDF**”. La plataforma automáticamente, le descargara el documento en su carpeta de **descargas**.



8. Para finalizar el proceso, dé clic en el botón **Validar**, la plataforma le indicará un mensaje informando el éxito del proceso, dé clic en el botón **ACEPTAR**. Esta acción validará todo el proceso registrado y le habilitará la opción de **FINALIZAR**.

Proceso: EJ-AJ-44110-0003 Fecha: 09-09-2024 16:25:36
ID: 1031417 BPIN: 2024441100028

Nombre: Mejoramiento de la calidad de vida (física y mental) de los gerontes en condición de vulnerabilidad con el fin de mantener su capacidad funcional que permita el bienestar en la vejez en el municipio de El Molino La Guajira **Entidad:** EL MOLINO **Estado:** En Ejecución **Vigencia inicial:** 2024 **Vigencia final:** 2028 **Valor total:** \$330.000.000,00 **Valor total ajuste:** \$1.680.000.000,00

VER MÁS
VER MGA

DEVOLVER **Firmas y emisión** Revisión: 0 FINALIZAR

Firma de usuarios responsables **Validar**

Proceso de firmas

Versión preliminar del concepto → VER PDF

Firma para finalizar el proceso

Si su firma se visualiza en el recuadro "Última firma cargada", confirme su aprobación dando clic en el botón "Firmar". Si requiere incluirlo, o reemplazarlo, haga clic en "Examinar", "Cargar" y "Firmar".

Recuerde que una vez que todos los responsables terminen el proceso de firma, SOLO el usuario responsable de "Emitir" el concepto podrá "Validar" y posteriormente, "Finalizar" el proceso.

Activar Windows
Ve a Configuración para act

- Por último, dé clic en la opción **FINALIZAR** para terminar con el subproceso de ajuste en la plataforma PIIP. La plataforma le indicará que *"Una vez finalizado, este formulario no podrá modificarse."* De estar de acuerdo dé clic en el botón **ACEPTAR**.

Proceso: EJ-AJ-44110-0003 Fecha: 09-09-2024 16:25:36
ID: 1031417 BPIN: 2024441100028

Nombre: Mejoramiento de la calidad de vida (física y mental) de los gerontes en condición de vulnerabilidad con el fin de mantener su capacidad funcional que permita el bienestar en la vejez en el municipio de El Molino La Guajira **Entidad:** EL MOLINO **Estado:** En Ejecución **Vigencia inicial:** 2024 **Vigencia final:** 2028 **Valor total:** \$330.000.000,00 **Valor total ajuste:** \$1.680.000.000,00

VER MÁS
VER MGA

DEVOLVER **Firmas y emisión** Revisión: 0 FINALIZAR

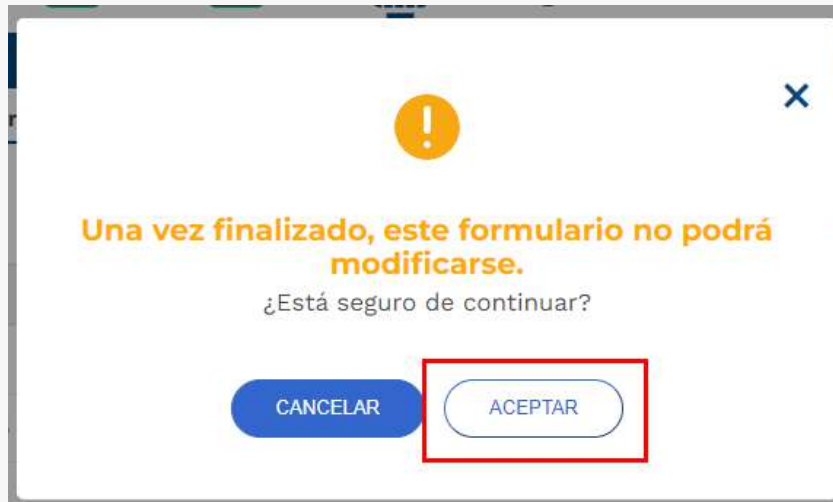
Firma de usuarios responsables **Validar**

VIABLE

Para asignarle el estado **Viable** al proyecto, termine el proceso presionando la opción **Finalizar**.

Proceso de firmas

Versión preliminar del concepto → VER PDF



CANCELAR EL AJUSTE SIN TRÁMITE PRESUPUESTAL

1. Para cancelar el **Ajuste Sin Trámite Presupuestal ET**, el flujo debe encontrarse en el paso 1 a cargo del rol **“Formulador”**. El usuario con el rol **“Formulador”** responsable de la creación del ajuste, debe ingresar por **“Mis procesos”** y buscar el ajuste a cancelar.

Mis procesos



PLANEACIÓN G. RECURSOS **Ejecución** Proyectos Trámites Programación EVALUACIÓN

Ejecución / Proyectos / Territorial. Total 1

Cesar

Procesos pendientes: 1

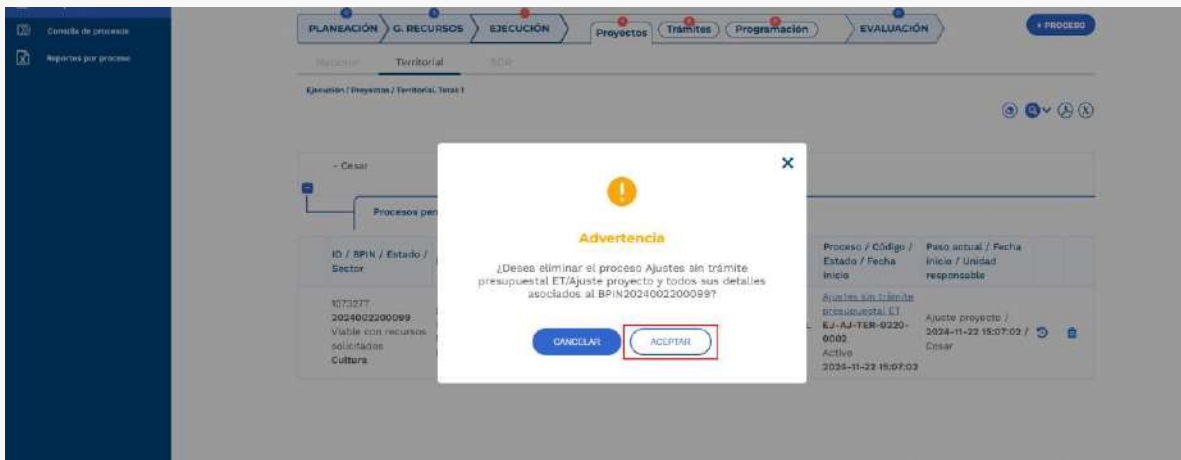
ID / BPIN / Estado / Sector	Nombre del proyecto	Proceso / Código / Estado / Fecha inicio	Paso actual / Fecha inicio / Unidad responsable
982945 2023002300069 En Ejecución Cultura	Diseño ELABORACIÓN Y MONTAJE DE ESCULTURAS URBANAS COMO FORTALECIMIENTO DEL PATRIMONIO CULTURAL DEL DEPARTAMENTO EN EL MUNICIPIO DE VALLEDUPAR Cesar	Ajustes sin trámite presupuestal ET EJ-AJ-TER-0220-0004 Activo 2024-11-22 16:49:09	Ajuste proyecto / 2024-11-22 16:49:09 / Cesar

- Una vez ubicado en el ajuste, deberá hacer clic en el ícono  y en el mensaje de advertencia seleccionar el botón  :

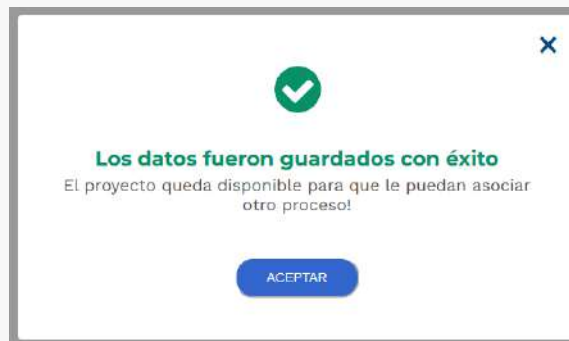


The screenshot shows a web application interface with a navigation menu on the left and a main content area. The main area has a breadcrumb trail: PLANEACIÓN > G. RECURSOS > EJECUCIÓN > Proyectos > Trámites > Programación > EVALUACIÓN. Below this, there are tabs for 'Nacional' and 'Territorial', and a sub-tab for 'SGR'. A table lists projects, with the following data row highlighted:

ID / BPIN / Estado / Sector	Nombre del proyecto	Proceso / Código / Estado / Fecha inicio	Paso actual / Fecha inicio / Unidad responsable
1073277 2024002200099 Viable con recursos solicitados Cultura	Desarrollo DE ESTRATEGIA PARA EL FORTALECIMIENTO DEL PATRIMONIO CULTURAL E INMATERIAL DEL VALLENATO COMO ALTERNATIVA DE INSUMO AL MUSEO DEL CENTRO DE LA CULTURA Y LA MUSICA VALLENATA EN EL DEPARTAMENTO DEL Cesar	Ajustes sin trámite presupuestal EJ-EJ-AJ-TER-0220-0002 Activo 2024-11-22 15:07:02	Ajuste proyecto / 2024-11-22 15:07:02 / Cesar



The screenshot shows the same interface as above, but with a warning dialog box overlaid. The dialog box has a yellow warning icon and the title 'Advertencia'. The text inside reads: '¿Desea eliminar el proceso Ajustes sin trámite presupuestal EJ/Ajuste proyecto y todos sus detalles asociados al BPIN2024002200099?'. At the bottom of the dialog, there are two buttons: 'CANCELAR' and 'ACEPTAR', with 'ACEPTAR' highlighted by a red box.



The screenshot shows a success confirmation dialog box with a green checkmark icon. The text inside reads: 'Los datos fueron guardados con éxito' and 'El proyecto queda disponible para que le puedan asociar otro proceso!'. At the bottom, there is a blue button labeled 'ACEPTAR'.



Departamento
Nacional de Planeación



Instructivo de la Plataforma Integrada de Inversión Pública (PIIP)

**Proceso de Ejecución -
Subproceso Ajustes – Ajustes Sin Trámite
Presupuestal ET**

**Departamento Nacional de Planeación
Calle 26 núm. 13-19
Edificio Fonade
Bogotá D.C., Colombia
Teléfono: (057) 601 381-5000
www.dnp.gov.co**